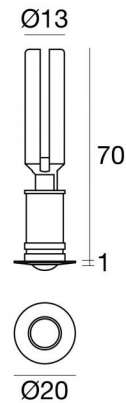


Downlights | 1 x powerLED 1.5 W DC 500 mA
85959M70



15

Dati tecnici	
Tipologia	Incasso con flangia
Posizione installativa	Parete - Soffitto
Ambiente installativo	Indoor
Classe di isolamento	3
IP	IP44
Prova del filo incandescente	850°
Montaggio diretto su superfici normalmente infiammabili	Si
CE	Si
Driver incluso	No
Articolo dimmerabile	DALI - 1-10V
Orientabilità	No
Basculante	No
Calpestabilità	No
Carrabilità	No
Cavo incluso	Si
Lunghezza del cavo	0.12 m
Resinatura	No
Tipologia di emissione luminosa	Singola emissione
Peso netto	0.037 Kg
Protezione scariche elettrostatiche	No
Protezione surge	No


Finitura Finitura corpo


Materiale	Ottone
Colore	Polished (galvanic) chrome
Lavorazione	galvanostegia


Finitura Finitura radiatore


Materiale	alluminio
Colore	Anodised aluminium
Lavorazione	anodizzazione


Elettronica


 89146
On/Off Driver 198~264V AC / 180~275V DC (2 - 3 art.)

 99195
On/Off Driver 198~264V AC / 180~275V DC (1 - 2 art.)

 99374
On/Off Driver 198~264V AC / V DC (- art.)

 99709
1-10V - 0-10V Converter V DC (- art.)

 99712
DALI Converter V DC (- art.)

 99377
On/Off Driver 198~264V AC (3 - 6 art.)

Aspho_R | Downlights | Accessories
85959M70



Controcassa

posizione installativa: soffitto; tipo installazione: muratura L=80mm, H=60mm, D=60mm.
Materiale:Plastica ABS, colore:Black.

Code

84917