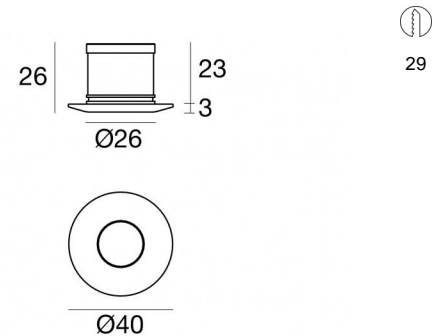



Downlights | 1 x powerLED 1 W DC 350 mA
85044M00





Dati tecnici	
Tipologia	Incasso con flangia
Posizione installativa	Parete - Soffitto
Ambiente installativo	Indoor
Classe di isolamento	3
IP	IP44
IK	IK09
Prova del filo incandescente	850°
Montaggio diretto su superfici normalmente infiammabili	Si
CE	Si
Driver incluso	No
Articolo dimmerabile	DALI - 1-10V
Orientabilità	No
Basculante	No
Calpestabilità	No
Carrabilità	No
Cavo incluso	Si
Lunghezza del cavo	0.12 m
Resinatura	Si
Tipologia di emissione luminosa	Singola emissione
Peso netto	0.058 Kg
Protezione scariche elettrostatiche	No
Protezione surge	No


Finitura Finitura corpo	
Materiale	Ottone
Colore	Brushed nickel
Lavorazione	spazzolatura


Elettronica

 89144
On/Off Driver 198~264V AC / 180~275V DC (1 - 2 art.)

 89145
On/Off Driver 198~264V AC / 180~275V DC (3 - 6 art.)

 99374
On/Off Driver 198~264V AC / V DC (- art.)

 99708
1-10V - 0-10V Converter V DC (1 art.)

 99711
DALI Converter V DC (1 art.)

 99375
On/Off Driver 198~264V AC (6 - 12 art.)

Nitum_R | Downlights | Accessories
85044M00



Controcassa
posizione installativa: soffitto; tipo installazione: muratura L=42mm, H=35mm, D=35mm.
Materiale:Plastica ABS, colore:Black.

Code

84336



Controcassa
posizione installativa: parete; tipo installazione: muratura L=49mm, H=60mm, D=60mm.
Materiale:Plastica ABS, colore:Black.

Code

84915