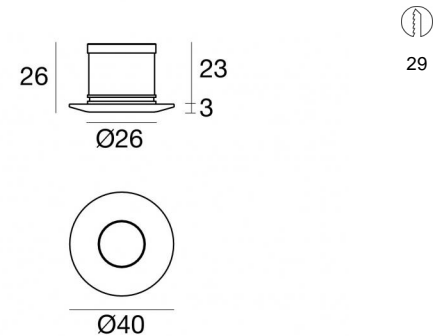


Downlights | 1 x powerLED 1 W DC 350 mA  
85044C70





Dati tecnici	
Tipologia	Incasso con flangia
Posizione installativa	Parete - Soffitto
Ambiente installativo	Indoor
Classe di isolamento	3
IP	IP44
IK	IK09
Prova del filo incandescente	850°
Montaggio diretto su superfici normalmente infiammabili	Si
CE	Si
Driver incluso	No
Articolo dimmerabile	DALI - 1-10V
Orientabilità	No
Basculante	No
Calpestabilità	No
Carrabilità	No
Cavo incluso	Si
Lunghezza del cavo	0.12 m
Resinatura	Si
Tipologia di emissione luminosa	Singola emissione
Peso netto	0.058 Kg
Protezione scariche elettrostatiche	No
Protezione surge	No


#### Finitura Finitura corpo


Materiale	Ottone
Colore	Brushed nickel
Lavorazione	spazzolatura


#### Elettronica


 89144  
On/Off Driver 198~264V AC / 180~275V DC (1 - 2 art.)

 89145  
On/Off Driver 198~264V AC / 180~275V DC (3 - 6 art.)

 99374  
On/Off Driver 198~264V AC / V DC (- art.)

 99708  
1-10V - 0-10V Converter V DC (1 art.)

 99711  
DALI Converter V DC (1 art.)

 99375  
On/Off Driver 198~264V AC (6 - 12 art.)

Nitum\_R | Downlights | Accessories  
85044C70



Controcassa  
posizione installativa: soffitto; tipo installazione: muratura L=42mm, H=35mm, D=35mm.  
Materiale:Plastica ABS, colore:Black.

**Code**

84336



Controcassa  
posizione installativa: parete; tipo installazione: muratura L=49mm, H=60mm, D=60mm.  
Materiale:Plastica ABS, colore:Black.

**Code**

84915