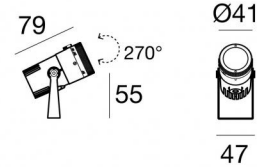


Proiettori | 1
+ arrayLED 12 W DC 630 mA | CRI 80
84539W85



Dati tecnici	
Tipologia	Superficie
Posizione installativa	Parete - Soffitto -
Ambiente installativo	Outdoor
Sorgente luminosa	Tecnologia LED
Struttura del circuito	arrayLED
Ottica	Adjustable Focus
Direzione emissione luminosa	frontale
Potenza nominale	6 W DC
Flusso luminoso sorgente	783 lm
Range di tensione in ingresso	630mA
CCT / Tonalità	3000 K
Indice di resa cromatica	80 Ra
C.C. / C.V.	CC
Classe di isolamento	3
IP	IP67
IK	IK10
Prova del filo incandescente	850°
Montaggio diretto su superfici normalmente infiammabili	Si
CE	Si
Driver incluso	No
Articolo dimmerabile	DALI - 1-10V
Orientabilità	No
Basculante	No
Calpestabilità	No
Carrabilità	No
Cavo incluso	Si
Lunghezza del cavo	1 m
Resinatura	Si
Tipologia di emissione luminosa	Singola emissione
Peso netto	0.210 Kg
Protezione scariche elettrostatiche	No
Protezione surge	No
Caratteristiche tecnologiche prodotto	Acquastop

Finitura Finitura corpo

Materiale	Alluminio Pressofuso EN AB - 46100
Colore	Grigio RAL 9006
Lavorazione	Anodizzazione poro aperto + Verniciatura a polvere

Finitura Finitura diffusore

Materiale	Vetro extra chiaro - Temprato
Colore	Transparent

Finitura Finitura staffa

Materiale	Acciaio AISI 316
Colore	Grigio RAL 9006
Lavorazione	Verniciatura a polvere termoidurente

Elettronica



99186
On/Off Driver 198-264V AC (2 - 4 art.)



C-E200002
Push and Simply Dim - DALI-2 Controller (1 - 4 art.)



C-E200008
On/Off Driver 198-264V AC / V DC (1 - 2 art.)

Cavi Elettrificazione

Connettore cavo	No
-----------------	----

Proiettori | 1 + arrayLED 12 W DC 630 mA | CRI 80 | Angolo Max 84539W85

Proiettori a singola emissione per applicazione outdoor. La sorgente luminosa LED, di colore bianco caldo, con distribuzione luminosa Adjustable Focus, è composta da 1 LED arrayled, con una CCT 3000 K ed un CRI 80; il flusso luminoso della sorgente è di 783 lm, con un'efficienza nominale di 130.5 lm/W.

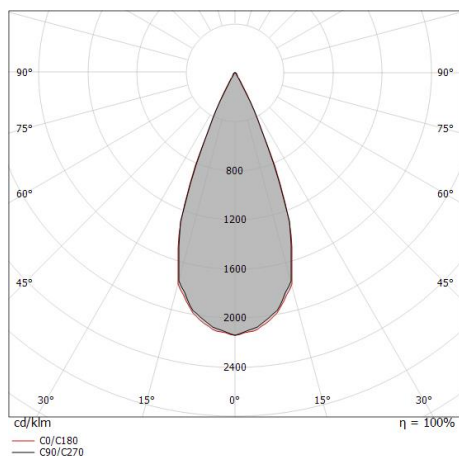
Il corpo dell'apparecchio, realizzato in alluminio pressofuso en ab - 46100, presenta una finitura di colore grigio ral 9006, ottenuta tramite anodizzazione poro aperto + verniciatura a polvere; il diffusore è prodotto in vetro extra chiaro - temprato. Trattamento superficiale del corpo del prodotto con conversione chimica dell'alluminio e successiva verniciatura a polveri poliestere, utilizzando esclusivamente vernici conformi allo standard Qualicoat.

Il grado di protezione è IP67; il peso complessivo è di 0.210 kg. Il driver d'alimentazione non è fornito e deve essere ordinato separatamente.

La potenza assorbita dall'apparecchio è di 6 W Il cavo per l'alimentazione è incluso e presenta una lunghezza di 1 m.

L'apparecchio presenta una classe di isolamento III ed è installabile a parete, soffitto o pavimento.

Conforme alla norma EN 60598-1 e alle relative prescrizioni particolari.



Distance [m]	Cone diameter [m]	illuminance [lx]
0.5	0.39 0.39	E(0°) 2371 E(C90) 971 E(C0) 968
1.0	0.78 0.78	E(0°) 593 E(C90) 243 E(C0) 242
1.5	1.17 1.18	E(0°) 263 E(C90) 108 E(C0) 108
2.0	1.56 1.57	E(0°) 148 E(C90) 61 E(C0) 60
2.5	1.95 1.96	E(0°) 95 E(C90) 39 E(C0) 39
3.0	2.34 2.35	E(0°) 66 E(C90) 27 E(C0) 27

Classe di efficienza energetica

Questo prodotto contiene 2 sorgenti luminose di classe di efficienza energetica E.

Caratteristiche Illuminotecniche

Resa luminosa apparecchio (LOR)	17 %
Flusso luminoso sorgente	1566 lm
Flusso luminoso apparecchio	278 lm
Potenza reale apparecchio	6 W
Efficienza reale apparecchio	46 lm/W
Temperatura di colore	3000 K
Deviazione standard di corrispondenza colore	3 Step MacAdam
Indice di resa cromatica	80 Ra
Temperatura standard dell'ambiente di esercizio	-20 / +50°C
Temperatura tipica sul vetro	40°C

LED Life / Failure Ratio

- L70 B10 C0 314051h (at Tj 65 Ta 25)
- L80 B10 C0 196584h (at Tj 65 Ta 25)
- L90 B10 C0 92791h (at Tj 65 Ta 25)

UGR

UGR axial	17.6
UGR transversal	18
X=4H Y=8H	S=0.25H
Reflection factor	70/50/20

OPTICAL

Ottica C0/C180	43°
Light distribution simmetry	Symmetrical

Proiettori | 1 + arrayLED 12 W DC 630 mA | CRI 80 | Angolo Min

84539W85

Proiettori a singola emissione per applicazione outdoor. La sorgente luminosa LED, di colore bianco caldo, con distribuzione luminosa Adjustable Focus, è composta da 1 LED arrayled, con una CCT 3000 K ed un CRI 80; il flusso luminoso della sorgente è di 783 lm, con un'efficienza nominale di 130.5 lm/W.

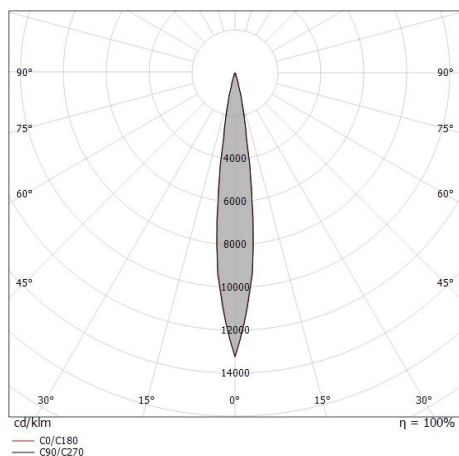
Il corpo dell'apparecchio, realizzato in alluminio pressofuso en ab - 46100, presenta una finitura di colore grigio ral 9006, ottenuta tramite anodizzazione poro aperto + verniciatura a polvere; il diffusore è prodotto in vetro extra chiaro - temprato. Trattamento superficiale del corpo del prodotto con conversione chimica dell'alluminio e successiva verniciatura a polveri poliestere, utilizzando esclusivamente vernici conformi allo standard Qualicoat.

Il grado di protezione è IP67; il peso complessivo è di 0.210 kg. Il driver d'alimentazione non è fornito e deve essere ordinato separatamente.

La potenza assorbita dall'apparecchio è di 6 W Il cavo per l'alimentazione è incluso e presenta una lunghezza di 1 m.

L'apparecchio presenta una classe di isolamento III ed è installabile a parete, soffitto o pavimento.

Conforme alla norma EN 60598-1 e alle relative prescrizioni particolari.



Distance [m]	Cone diameter [m]	illuminance [lx]
0.5	0.13 0.12	E(0°) 7772 E(C90) 7.2° 3813 E(C0) 7.0° 3826
1.0	0.25 0.25	E(0°) 1943 E(C90) 7.2° 953 E(C0) 7.0° 957
1.5	0.38 0.37	E(0°) 864 E(C90) 7.2° 424 E(C0) 7.0° 425
2.0	0.51 0.48	E(0°) 486 E(C90) 7.2° 238 E(C0) 7.0° 239
2.5	0.63 0.61	E(0°) 311 E(C90) 7.2° 153 E(C0) 7.0° 153
3.0	0.76 0.74	E(0°) 216 E(C90) 7.2° 106 E(C0) 7.0° 106

Distance [m] Cone diameter [m] illuminance [lx]
 — C0/C180 (Half-peak divergence: 14.0°)
 — C90/C270 (Half-peak divergence: 14.4°)

Classe di efficienza energetica

Questo prodotto contiene 2 sorgenti luminose di classe di efficienza energetica E.

Caratteristiche Illuminotecniche

Resa luminosa apparecchio (LOR)	9 %
Flusso luminoso sorgente	1566 lm
Flusso luminoso apparecchio	147 lm
Potenza reale apparecchio	6 W
Efficienza reale apparecchio	24 lm/W
Temperatura di colore	3000 K
Deviazione standard di corrispondenza colore	3 Step MacAdam
Indice di resa cromatica	80 Ra
Temperatura standard dell'ambiente di esercizio	-20 / +50°C
Temperatura tipica sul vetro	40°C

LED Life / Failure Ratio

- L70 B10 C0 314051h (at Tj 65 Ta 25)
- L80 B10 C0 196584h (at Tj 65 Ta 25)
- L90 B10 C0 92791h (at Tj 65 Ta 25)

UGR

UGR axial	15.6
UGR transversal	15.3
X=4H Y=8H	S=0.25H
Reflection factor	70/50/20

OPTICAL

Ottica C0/C180	14°
Light distribution simmetry	Symmetrical


Iris67 | Projectors | Accessories
84539W85



Picchetto - L. 700mm
posizione installativa: terreno, Materiale rivestimento: acciaio aisi 304

Code

98112



Picchetto - L. 250mm
posizione installativa: terreno, Materiale rivestimento: acciaio aisi 304

Code

84890



Picchetto - L. 1000mm
posizione installativa: terreno, Materiale rivestimento: acciaio aisi 304

Code

C-F500001