


Elementi lineari | 198-264 V AC /176-276 V DC
144 topLED 20 W DC - 22 W AC
84398B60



Dati tecnici	
Tipologia	Superficie - Illuminazione Industriale
Posizione installativa	Parete - Soffitto
Ambiente installativo	Indoor
Potenza totale	22 W
Tensione nominale di ingresso	220 - 240 V AC
Range di tensione in ingresso	198 - 264 V AC
	50 - 60 Hz
	AC
Classe di isolamento	2
IP	IP44
IK	IK08
Prova del filo incandescente	850°
Montaggio diretto su superfici normalmente infiammabili	Si
CE	Si
Driver incluso	Driver
Articolo dimmerabile	DALI
Orientabilità	No
Basculante	No
Calpestabilità	No
Carrabilità	No
Cavo incluso	Si
Lunghezza del cavo	1 m
Resinatura	No
Tipologia di emissione luminosa	Singola emissione
Peso netto	0.94 Kg
Protezione scariche elettrostatiche	Si
Protezione surge	2 KV

Finitura Finitura corpo

Materiale	alluminio
Colore	Anodised aluminium
Lavorazione	anodizzazione




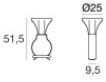

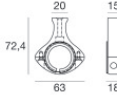

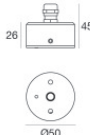


Finitura Finitura diffusore

Materiale	Policarbonato UV Resistente
Colore	Goffrato

Cavi Elettrificazione+segnale

Connettore cavo	No
-----------------	----

High Wired IP44 | Industrial Lighting | Accessories
84398B60

		Kit di fissaggio	Code <u>99226</u>
		Kit di fissaggio	Code <u>99227</u>
		Kit di fissaggio	Code <u>99228</u>
		Kit di fissaggio - Scatola di connessione IP66	Code <u>83229</u>
		Connettore - Connettore rapido DALI presa/spina IP68 (5 poli) Sezione 0.25-1.5 mm ² ; diametro esterno: 7.0-13.5 mm.	Code <u>99768</u>
		Cavo Tipologia cavo power + signal cable; Lunghezza 1000 mm; isolamento singolo/doppio con schermatura; sezione 1 mm ² ; colori: nero - blu - grigio - marrone.	Code <u>83213</u>