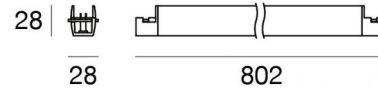


Sistemi - Elementi lineari  
36 topLED 14 W DC 24 V | CRI 90  
83996W30



Dati tecnici	
Designer	Linea Light
Anno di realizzazione	2020
Tipologia	A cavi - Elementi lineari
Posizione installativa	Cavo
Ambiente installativo	Indoor
Sorgente luminosa	Tecnologia LED
Struttura del circuito	topLED
Ottica	Medium Flood
Direzione emissione luminosa	verso il basso
Potenza nominale	14 W DC
Flusso luminoso sorgente	1282 lm
Frequenza	50-60 Hz
CCT / Tonalità	3000 K
Indice di resa cromatica	90 Ra
C.C. / C.V.	CV
Classe di isolamento	3
IP	IP40
Prova del filo incandescente	650°
Montaggio diretto su superfici normalmente infiammabili	Si
CE	Si
Driver incluso	No
Convertitore C.V. - C.C.	Convertitore 24V incluso
Articolo dimmerabile	P2P
Orientabilità	No
Basculante	No
Calpestabilità	No
Carrabilità	No
Cavo incluso	No
Resinatura	No
Tipologia di emissione luminosa	Singola emissione
Peso netto	0.378 Kg
Protezione scariche elettrostatiche	No
Protezione surge	No

#### Finitura Finitura corpo

Materiale	alluminio
Colore	Nero 9005 5G
Lavorazione	verniciatura

#### Finitura Finitura diffusore

Materiale	PMMA
Colore	Transparent

#### Elettronica



81416  
On/Off Driver 220~240V AC 120 W (1 - 8 art.)



81417  
On/Off Driver 220~240V AC 180 W (1 - 12 art.)



84018  
DALI - DALI-2 - P2P Controller 24V DC 150 W (1 - 10 art.)

Sistemi - Elementi lineari | 36 topLED 14 W DC 24 V | CRI 90 | Base 83996W30

Sistemi e elementi lineari a singola emissione per applicazione indoor. La sorgente luminosa LED, di colore bianco caldo, con distribuzione luminosa Medium Flood, è composta da 36 LED topled, con una CCT 3000 K ed un CRI 90; il flusso luminoso della sorgente è di 1282 lm, con un'efficienza nominale di 91.6 lm/W.

Il corpo dell'apparecchio, realizzato in alluminio, presenta una finitura di colore nero 9005 5g, ottenuta tramite verniciatura; il diffusore è prodotto in pmma.

Il grado di protezione è IP40; il peso complessivo è di 0.378 kg.

La potenza assorbita dall'apparecchio è di 14 W

L'apparecchio presenta una classe di isolamento III ed è installabile a cavo.

Conforme alla norma EN 60598-1 e alle relative prescrizioni particolari.

**Classe di efficienza energetica**

Questo prodotto contiene una sorgente luminosa di classe di efficienza energetica F.

**Caratteristiche Illuminotecniche**

Resa luminosa apparecchio (LOR)	40 %
Flusso luminoso sorgente	1282 lm
Flusso luminoso apparecchio	520 lm
Potenza reale apparecchio	14 W
Efficienza reale apparecchio	37 lm/W
Temperatura di colore	3000 K
Deviazione standard di corrispondenza colore	3 Step MacAdam
Indice di resa cromatica	90 Ra
Temperatura di giunzione nell'apparecchio	80
Temperatura standard dell'ambiente di esercizio	-20 / +50°C

**LED Life / Failure Ratio**

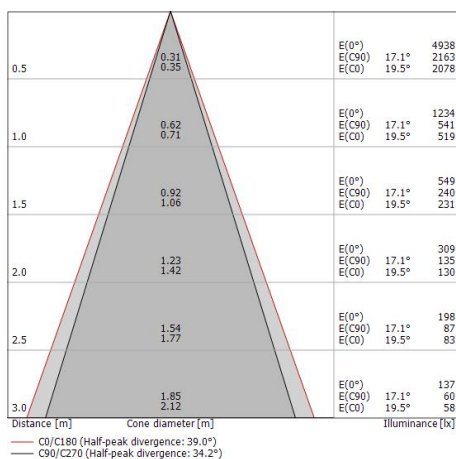
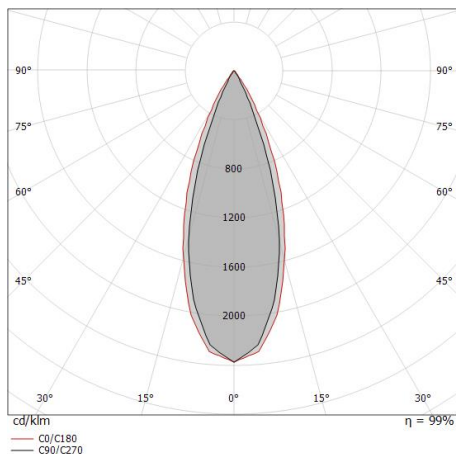
L70 B20 C0 72500h (at Tj 115 Ta 25 )

**UGR**

UGR axial	3.8
UGR transversal	10.7
X=4H   Y=8H	S=0.25H
Reflection factor	70/50/20

**OPTICAL**

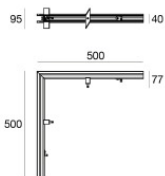
Ottica C90/C270	34°
Ottica C0/C180	39°
Light distribution simmetry	Symmetrical 2 assis



Ink system\_L UGR | Lines | Accessories  
83996W30

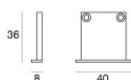
		<p>Cavo - Cavo nero 5 m 2 conduttori + 2 cavi d'acciaio Tipologia cavo power cable; Lunghezza 5000 mm; isolamento doppio; sezione 1.5 mm<sup>2</sup>; pressacavo: no; colori: nero - rosso .</p>	<p><b>Code</b> <u>81410</u></p>
		<p>Cavo - Cavo nero 10 m 2 conduttori + 2 cavi d'acciaio Tipologia cavo power cable; Lunghezza 10000 mm; isolamento doppio; sezione 1.5 mm<sup>2</sup>; pressacavo: no; colori: nero - rosso .</p>	<p><b>Code</b> <u>81411</u></p>
		<p>Utensile - Kit per taglio/spellatura cavo Materiale:acciaio, colore:acciaio.</p>	<p><b>Code</b> <u>81427</u></p>
		<p>Profilo - L. 2000mm Materiale:alluminio, lavorazione:verniciatura.</p>	<p><b>Code</b> <u>84013</u></p>
		<p>Profilo - L. 3000mm Materiale:alluminio, lavorazione:verniciatura.</p>	<p><b>Code</b> <u>84014</u></p>
		<p>Profilo - Corner ad incasso Materiale:alluminio, lavorazione:verniciatura.</p>	<p><b>Code</b> <u>84015</u></p>
		<p>Cavo Tipologia cavo power cable; Lunghezza 1000 mm; isolamento doppio; sezione 1.5 mm<sup>2</sup>; pressacavo: no; colori: nero - rosso .</p>	<p><b>Code</b> <u>84016</u></p>
		<p>Profilo - Corner ad incasso - IN Materiale:alluminio, lavorazione:verniciatura.</p>	<p><b>Code</b> <u>84073</u></p>

Ink system\_L UGR | Lines | Accessories  
83996W30




Profilo - Corner ad incasso - OUT  
Materiale:alluminio, lavorazione:verniciatura.

**Code**  
84074



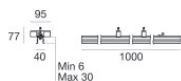
Tappo - 2X  
Materiale:policarbonato, colore:Black.

**Code**  
83153



Dima  
Materiale:Ferro, colore:Nero 9005 5G, lavorazione:verniciatura.

**Code**  
83186



Profilo - L. 1000mm  
Materiale:alluminio, lavorazione:verniciatura.

**Code**  
84012