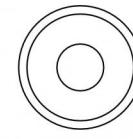
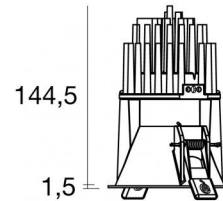


Downlights | 1 arrayLED 15 W DC 400 mA | CRI 90  
83771N30



Ø100



92

| Dati tecnici  |                     |
|---|---------------------|
| Tipologia   | Incasto con flangia |
| Posizione installativa                                  | Soffitto            |
| Ambiente installativo                                   | Indoor              |
| Sorgente luminosa                                       | Tecnologia LED      |
| Struttura del circuito                                  | arrayLED            |
| Ottica  | Medium Flood        |
| Direzione emissione luminosa                            | verso il basso      |
| Potenza nominale  | 15 W DC             |
| Flusso luminoso sorgente                                | 2411 lm             |
| Range di tensione in ingresso                           | 400mA               |
| CCT / Tonalità  | 4000 K              |
| Indice di resa cromatica                                | 90 Ra               |
| C.C. / C.V.   | CC                  |
| Classe di isolamento                                    | 3                   |
| IP  | IP44                |
| IP vano ottico  | IP65                |
| Prova del filo incandescente                            | 850°                |
| Montaggio diretto su superfici normalmente infiammabili | Si                  |
| CE  | Si                  |
| Driver incluso  | No                  |
| Articolo dimmerabile                                    | DALI - 1-10V        |
| Orientabilità   | No                  |
| Basculante  | No                  |
| Calpestabilità  | No                  |
| Carrabilità   | No                  |
| Cavo incluso  | Si                  |
| Lunghezza del cavo                                      | 0.300 m             |
| Resinatura  | No                  |
| Tipologia di emissione luminosa                         | Singola emissione   |
| Peso netto  | 0.511 Kg            |
| Protezione scariche elettrostatiche                     | No                  |
| Protezione surge  | No                  |
| Tecnologia ottica                                       | F.O.L.              |

#### Finitura Finitura corpo

|             |                                      |
|-------------|--------------------------------------|
| Materiale   | Alluminio Pressofuso EN AB - 46100   |
| Colore      | Text black (R9005)                   |
| Lavorazione | Verniciatura a polvere termoidurente |


#### Finitura Finitura diffusore

|           |                             |
|-----------|-----------------------------|
| Materiale | Policarbonato UV Resistente |
| Colore    | Transparent                 |

#### Finitura Finitura radiatore

|             |                                    |
|-------------|------------------------------------|
| Materiale   | Alluminio Pressofuso EN AB - 46100 |
| Colore      | Alluminio Burattato                |
| Lavorazione | Burattatura                        |

#### Elettronica



99740  
Multi Power 198-264V AC / 180-275V DC (1 art.)



99739  
1-10V Multi Power 198-264V AC / V DC (1 art.)



C-E100032  
Push and Simply Dim - DALI-2 Controller (1 art.)

#### Cavi Elettrificazione

|                       |                |
|-----------------------|----------------|
| IP (locked condition) | 66             |
| Connettore cavo       | Male Easy plug |

Downlights | 1 arrayLED 15 W DC 400 mA | CRI 90 | Base  
83771N30

Downlights a singola emissione per applicazione indoor. La sorgente luminosa LED, di colore bianco naturale, con distribuzione luminosa Medium Flood, è composta da 1 LED arrayled, con una CCT 4000 K ed un CRI 90; il flusso luminoso della sorgente è di 2411 lm, con un'efficienza nominale di 160.7 lm/W.

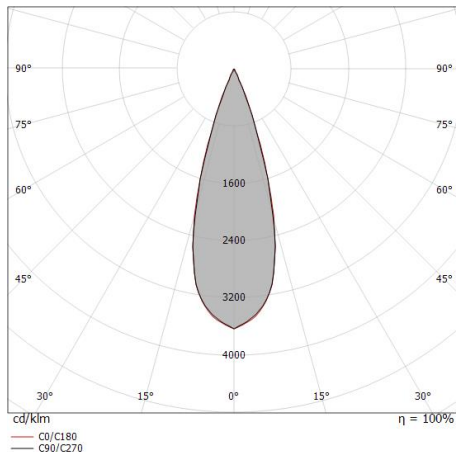
Il corpo dell'apparecchio, realizzato in alluminio pressofuso en ab - 46100, presenta una finitura di colore text black (r9005), ottenuta tramite verniciatura a polvere termoidurente; il diffusore è prodotto in policarbonato uv resistente.

Il grado di protezione è IP44; il peso complessivo è di 0.511 kg. Il driver d'alimentazione non è fornito e deve essere ordinato separatamente.

La potenza assorbita dall'apparecchio è di 15 W Il cavo per l'alimentazione è incluso e presenta una lunghezza di 0.300 m.

L'apparecchio presenta una classe di isolamento III ed è installabile a soffitto, con foro tondo di diametro 92 mm (nel cartongesso).

Conforme alla norma EN 60598-1 e alle relative prescrizioni particolari.



| Distance [m] | Cone diameter [m] | illuminance [lx]                                     |
|--------------|-------------------|--|
| 0.5          | 0.29<br>0.29      | E(0°) 12107<br>E(C90) 16.1° 5409<br>E(C0) 16.2° 5365 |
| 1.0          | 0.58<br>0.58      | E(0°) 3027<br>E(C90) 16.1° 1352<br>E(C0) 16.2° 1341  |
| 1.5          | 0.87<br>0.87      | E(0°) 1345<br>E(C90) 16.1° 801<br>E(C0) 16.2° 596    |
| 2.0          | 1.15<br>1.16      | E(0°) 757<br>E(C90) 16.1° 338<br>E(C0) 16.2° 335     |
| 2.5          | 1.44<br>1.45      | E(0°) 484<br>E(C90) 16.1° 216<br>E(C0) 16.2° 215     |
| 3.0          | 1.73<br>1.74      | E(0°) 336<br>E(C90) 16.1° 150<br>E(C0) 16.2° 149     |

— C0/C180 (Half-peak divergence: 32.4°)  
— C90/C270 (Half-peak divergence: 32.2°)

**Classe di efficienza energetica**

Questo prodotto contiene una sorgente luminosa di classe di efficienza energetica D.

**Caratteristiche Illuminotecniche**

|   |                |
|---|----------------|
| Resa luminosa apparecchio (LOR)                 | 34 %           |
| Flusso luminoso sorgente                        | 2411 lm        |
| Flusso luminoso apparecchio                     | 833 lm         |
| Potenza reale apparecchio                       | 15 W           |
| Efficienza reale apparecchio                    | 55 lm/W        |
| Temperatura di colore                           | 4000 K         |
| Deviazione standard di corrispondenza colore    | 2 Step MacAdam |
| Indice di resa cromatica                        | 90 Ra          |
| Indice Resa Cromatica                           | 60 R9          |
| Black Body Locus                                | On             |
| Temperatura standard dell'ambiente di esercizio | -20 / +50°C    |
| Temperatura tipica sul vetro                    | 40°C           |

**LED Life / Failure Ratio**

- L70 B10 C0 237566h (at Tj 65 Ta 25 )
- L80 B10 C0 148737h (at Tj 65 Ta 25 )
- L90 B10 C0 70385h (at Tj 65 Ta 25 )

**UGR**

|                   |          |
|-------------------|----------|
| UGR axial         | 6.8      |
| UGR transversal   | 6.8      |
| X=4H   Y=8H       | S=0.25H  |
| Reflection factor | 70/50/20 |

**OPTICAL**

|                             |             |
|-----------------------------|-------------|
| Ottica C0/C180              | 32°         |
| Light distribution simmetry | Symmetrical |

**COLOR VECTOR GRAPHIC**

