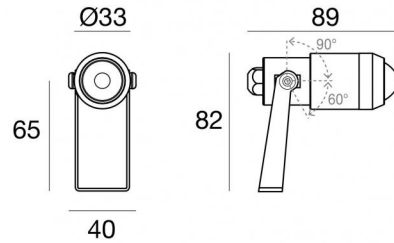


Proiettori | 198-264 V AC /186-275 V DC
1 x powerLED 1.6 W DC - 3 W AC | CRI 80
83573W85



Dati tecnici	
Tipologia	Superficie
Posizione installativa	Parete - Soffitto -
Ambiente installativo	Outdoor
Sorgente luminosa	Tecnologia LED
Struttura del circuito	powerLED
Ottica	Adjustable Focus
Direzione emissione luminosa	frontale
Potenza nominale	1.6 W DC
Potenza totale	3 W
Flusso luminoso sorgente	249 lm
Tensione nominale di ingresso	220 - 240 V AC
Range di tensione in ingresso	198 - 264 V AC
Frequenza	50 - 60 Hz
CCT / Tonalità	3000 K
Indice di resa cromatica	80 Ra
C.C. / C.V.	AC
Classe di isolamento	2
IP	IP66
Prova del filo incandescente	850°
Montaggio diretto su superfici normalmente infiammabili	Si
CE	Si
Driver incluso	Driver
Articolo dimmerabile	No
Orientabilità	Orientabile
angolo totale (piano verticale)	150 °
Basculante	No
Calpestabilità	No
Carrabilità	No
Cavo incluso	Si
Lunghezza del cavo	1 m
Resinatura	Si
Tipologia di emissione luminosa	Singola emissione
Peso netto	0.3 Kg
Protezione scariche elettrostatiche	Si
Protezione surge	1 KV
Tecnologia ottica	F.O.L.
Caratteristiche tecnologiche prodotto	TVS

Finitura Finitura corpo

Materiale	Ottone OT58
Colore	Dark brown
Lavorazione	Verniciatura a polvere termoidurente

Finitura Finitura diffusore

Materiale	Vetro extra chiaro
Colore	Transparent

Finitura Finitura staffa

Materiale	Acciaio AISI 316
Colore	Dark brown
Lavorazione	Verniciatura a polvere termoidurente

Cavi Elettrificazione

Connettore cavo	No
-----------------	----

Proiettori | 198-264 V AC /186-275 V DC | 1 x powerLED 1.6 W DC - 3 W AC | CRI 80 | Angolo Max **83573W85**

Proiettori a singola emissione per applicazione outdoor. La sorgente luminosa LED, di colore bianco caldo, con distribuzione luminosa Adjustable Focus, è composta da 1 LED powered, con una CCT 3000 K ed un CRI 80; il flusso luminoso della sorgente è di 249 lm, con un'efficienza nominale di 155.6 lm/W.

Il corpo dell'apparecchio, realizzato in ottone ot58, presenta una finitura di colore dark brown, ottenuta tramite verniciatura a polvere termoindurente; il diffusore è prodotto in vetro extra chiaro.

Il grado di protezione è IP66; il peso complessivo è di 0.3 kg.

La potenza assorbita dall'apparecchio è di 3 W Il cavo per l'alimentazione è incluso e presenta una lunghezza di 1 m.

L'apparecchio presenta una classe di isolamento II ed è installabile a parete, soffitto o pavimento.

Conforme alla norma EN 60598-1 e alle relative prescrizioni particolari.

Classe di efficienza energetica

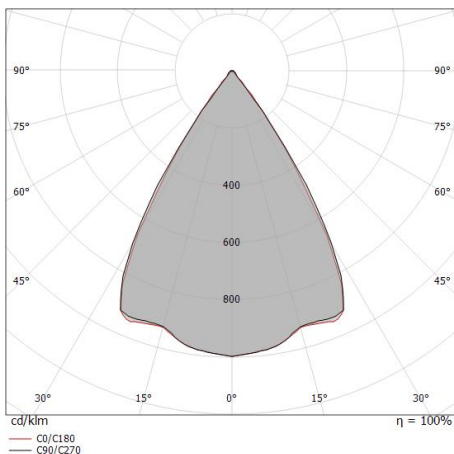
Questo prodotto contiene una sorgente luminosa di classe di efficienza energetica D.

Caratteristiche Illuminotecniche

Resa luminosa apparecchio (LOR)	75 %
Flusso luminoso sorgente	249 lm
Flusso luminoso apparecchio	189 lm
Potenza reale apparecchio	3 W
Efficienza reale apparecchio	63 lm/W
Temperatura di colore	3000 K
Deviazione standard di corrispondenza colore	1.5 Step
Indice di resa cromatica	80 Ra
Temperatura standard dell'ambiente di esercizio	-20 / +50°C
Temperatura tipica sul vetro	50°C

LED Life / Failure Ratio

L70 B10 C0 1240219h (at Tj 65 Ta 25)
L80 B10 C0 745627h (at Tj 65 Ta 25)
L90 B10 C0 309367h (at Tj 65 Ta 25)



Distance [m]	Cone diameter [m]	Intensity [lx]
0.5	0.64 0.62	E(0°) 752 E(C90) 228 E(C0) 230
1.0	1.28 1.24	E(0°) 188 E(C90) 57 E(C0) 58
1.5	1.92 1.87	E(0°) 84 E(C90) 25 E(C0) 26
2.0	2.56 2.49	E(0°) 47 E(C90) 14 E(C0) 14
2.5	3.20 3.11	E(0°) 30 E(C90) 9 E(C0) 9
3.0	3.84 3.73	E(0°) 21 E(C90) 6 E(C0) 6

Distance [m] Cone diameter [m] Illuminance [lx]

— C0/C180 (Half-peak divergence: 63.8°)
— C90/C270 (Half-peak divergence: 65.2°)

Proiettori | 198-264 V AC /186-275 V DC | 1 x powerLED 1.6 W DC - 3 W AC | CRI 80 |

Angolo Min

83573W85

Proiettori a singola emissione per applicazione outdoor. La sorgente luminosa LED, di colore bianco caldo, con distribuzione luminosa Adjustable Focus, è composta da 1 LED powered, con una CCT 3000 K ed un CRI 80; il flusso luminoso della sorgente è di 249 lm, con un'efficienza nominale di 155.6 lm/W.

Il corpo dell'apparecchio, realizzato in ottone ot58, presenta una finitura di colore dark brown, ottenuta tramite verniciatura a polvere termoindurente; il diffusore è prodotto in vetro extra chiaro.

Il grado di protezione è IP66; il peso complessivo è di 0.3 kg.

La potenza assorbita dall'apparecchio è di 3 W Il cavo per l'alimentazione è incluso e presenta una lunghezza di 1 m.

L'apparecchio presenta una classe di isolamento II ed è installabile a parete, soffitto o pavimento.

Conforme alla norma EN 60598-1 e alle relative prescrizioni particolari.

Classe di efficienza energetica

Questo prodotto contiene una sorgente luminosa di classe di efficienza energetica D.

Caratteristiche Illuminotecniche

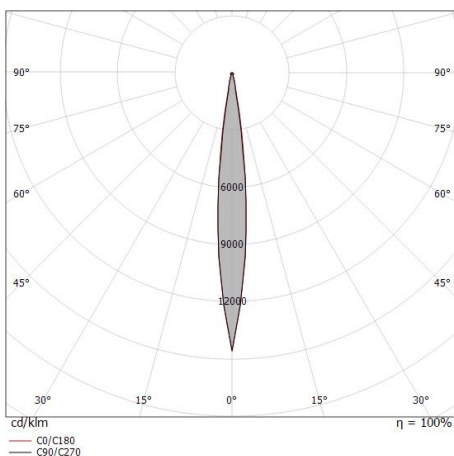
Resa luminosa apparecchio (LOR)	40 %
Flusso luminoso sorgente	249 lm
Flusso luminoso apparecchio	100 lm
Potenza reale apparecchio	3 W
Efficienza reale apparecchio	33 lm/W
Temperatura di colore	3000 K
Deviazione standard di corrispondenza colore	1.5 Step
Indice di resa cromatica	80 Ra
Temperatura standard dell'ambiente di esercizio	-20 / +50°C
Temperatura tipica sul vetro	50°C

LED Life / Failure Ratio

L70 B10 C0 1240219h (at Tj 65 Ta 25)

L80 B10 C0 745627h (at Tj 65 Ta 25)

L90 B10 C0 309367h (at Tj 65 Ta 25)




Distance [m]	Cone diameter [m]	E(0°)	E(C90)	E(C0)
0.5	0.10 0.10	5783	2902	2891
1.0	0.20 0.20	1446	725	723
1.5	0.29 0.30	643	322	321
2.0	0.39 0.40	361	181	181
2.5	0.49 0.50	231	116	116
3.0	0.59 0.60	161	81	80

Distance [m] Cone diameter [m] Illuminance [lx]

— C0/C180 (Half-peak divergence: 11.4°)
— C90/C270 (Half-peak divergence: 11.2°)

Clivo | Projectors | Accessories
83573W85



Picchetto - L. 250mm
posizione installativa: terreno, Materiale rivestimento: acciaio aisi 304

Code

84890



Picchetto - L. 700mm
posizione installativa: terreno, Materiale rivestimento: acciaio aisi 304

Code

98112



Antiabbagliamento
Tipo Antiabbagliamento: snoot.
Materiale: Alluminio 6026, colore: Text black (R9005), lavorazione: Anodizzazione poro aperto + Verniciatura a polvere.

Code

98513



Picchetto - L. 1000mm
posizione installativa: terreno, Materiale rivestimento: acciaio aisi 304

Code

C-F500001