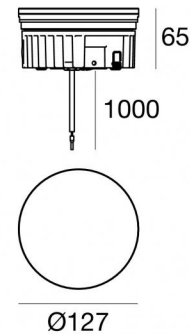


Uplights | 1 arrayLED 12 W DC 350 mA | CRI 80
82685M15



| Dati tecnici | |
|---|------------------------|
| Tipologia | Calpestabile |
| Posizione installativa | Pavimento |
| Ambiente installativo | Outdoor |
| Sorgente luminosa | Tecnologia LED |
| Struttura del circuito | arrayLED |
| Ottica | Spot |
| Direzione emissione luminosa | verso l'alto |
| Potenza nominale | 12 W DC |
| Flusso luminoso sorgente | 2015 lm |
| Range di tensione in ingresso | 350mA |
| CCT / Tonalità | 2700 K |
| Indice di resa cromatica | 80 Ra |
| C.C. / C.V. | CC |
| Classe di isolamento | 3 |
| IP | IP68 |
| Limitazioni installative | Non per uso underwater |
| IK | IK10 |
| Prova del filo incandescente | 850° |
| Montaggio diretto su superfici normalmente infiammabili | Si |
| CE | Si |
| Driver incluso | No |
| Articolo dimmerabile | DALI - 1-10V |
| Orientabilità | No |
| Basculante | No |
| Calpestabilità | Si |
| Carrabilità | No |
| Cavo incluso | Si |
| Lunghezza del cavo | 1 m |
| Resinatura | Si |
| Tipologia di emissione luminosa | Singola emissione |
| Peso netto | 0.9 Kg |
| Protezione scariche elettrostatiche | No |
| Protezione surge | No |
| Tecnologia ottica | Dark light |
| Caratteristiche tecnologiche prodotto | Acquastop |

Finitura Finitura corpo

| | |
|-------------|--|
| Materiale | Alluminio Pressofuso EN AB - 46100 |
| Colore | Matt black (R9005) |
| Lavorazione | Anodizzazione poro aperto + Verniciatura a polvere |

Finitura Finitura diffusore

| | |
|-------------|-------------------------------|
| Materiale | Vetro extra chiaro - Temprato |
| Colore | Trasparente - Nero |
| Lavorazione | serigrafia |

Elettronica



C-E200004
Push and Simply Dim - DALI-2 Controller (1 art.)



C-E200006
On/Off Driver 198-264V AC / V DC (1 art.)

Cavi Elettrificazione

| | |
|-----------------|----|
| Connettore cavo | No |
|-----------------|----|

Uplights | 1 arrayLED 12 W DC 350 mA | CRI 80 | Base
82685M15

Uplights a singola emissione per applicazione outdoor. La sorgente luminosa LED, di colore bianco super caldo, con distribuzione luminosa Spot, è composta da 1 LED arrayled, con una CCT 2700 K ed un CRI 80; il flusso luminoso della sorgente è di 2015 lm, con un'efficienza nominale di 167.9 lm/W.

Il corpo dell'apparecchio, realizzato in alluminio pressofuso en ab - 46100, presenta una finitura di colore matt black (r9005), ottenuta tramite anodizzazione poro aperto + verniciatura a polvere; il diffusore è prodotto in vetro extra chiaro - temprato, con una lavorazione di serigrafia. Trattamento superficiale del corpo del prodotto con conversione chimica dell'alluminio e successiva verniciatura a polveri poliestere, utilizzando esclusivamente vernici conformi allo standard Qualicoat.

Il grado di protezione è IP68; il peso complessivo è di 0.9 kg. Il driver d'alimentazione non è fornito e deve essere ordinato separatamente.

La potenza assorbita dall'apparecchio è di 12 W Il cavo per l'alimentazione è incluso e presenta una lunghezza di 1 m.

L'apparecchio presenta una classe di isolamento III ed è installabile a pavimento su muratura con controcassa cod. 83040.

Conforme alla norma EN 60598-1 e alle relative prescrizioni particolari.

Classe di efficienza energetica

Questo prodotto contiene una sorgente luminosa di classe di efficienza energetica D.

Caratteristiche Illuminotecniche

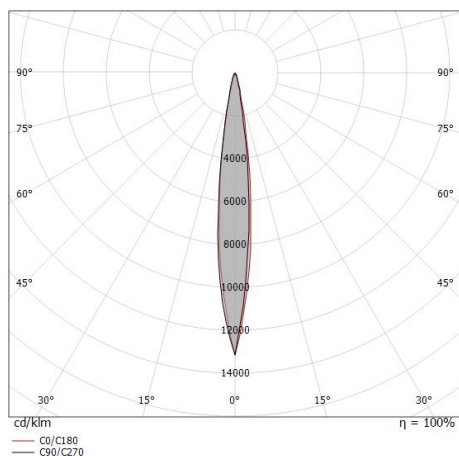
| | |
|---|----------------|
| Resa luminosa apparecchio (LOR) | 65 % |
| Flusso luminoso sorgente | 2015 lm |
| Flusso luminoso apparecchio | 1315 lm |
| Potenza reale apparecchio | 12 W |
| Efficienza reale apparecchio | 109 lm/W |
| Temperatura di colore | 2700 K |
| Deviazione standard di corrispondenza colore | 2 Step MacAdam |
| Indice di resa cromatica | 80 Ra |
| Temperatura standard dell'ambiente di esercizio | -20 / +50°C |
| Temperatura tipica sul vetro | 40°C |

LED Life / Failure Ratio

- L70 B10 C0 237566h (at Tj 65 Ta 25)
- L80 B10 C0 148737h (at Tj 65 Ta 25)
- L90 B10 C0 70385h (at Tj 65 Ta 25)

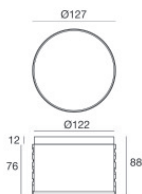
OPTICAL

| | |
|-----------------------------|--------------|
| Ottica C0/C180 | 13° |
| Light distribution simmetry | Asymmetrical |



| Distance [m] | Cone diameter [m] | Beam diameter [m] | E(0°) | E(C0) |
|--------------|-------------------|-------------------|-------|-------|
| 0.5 | 0.11 | 0.11 | 69127 | 34116 |
| 1.0 | 0.22 | 0.22 | 17282 | 8529 |
| 1.5 | 0.34 | 0.34 | 7681 | 3791 |
| 2.0 | 0.45 | 0.45 | 4320 | 2132 |
| 2.5 | 0.56 | 0.56 | 2765 | 1365 |
| 3.0 | 0.67 | 0.67 | 1920 | 948 |

Orma_F | Uplights | Accessories
82685M15



Controcassa

posizione installativa: pavimento, terreno; tipo installazione: muratura L=127mm, H=88mm,
D=127mm.

Materiale:Plastica ABS, colore:Black.

Code

99924



Controcassa

posizione installativa: pavimento, terreno; tipo installazione: muratura L=127mm, H=88mm,
D=127mm.

Materiale:Plastica ABS, colore:Black.

Code

83040