

Elementi lineari | 100-277 V | 18 x powerLEDs 22.2 W DC - 24.8 W AC | CRI 80 | Base 81467M07

Elementi lineari a singola emissione per applicazione outdoor. La sorgente luminosa LED, di colore bianco super caldo, con distribuzione luminosa Asymmetric Wallwasher, è composta da 18 LED powered, con una CCT 2700 K ed un CRI 80; il flusso luminoso della sorgente è di 3078 lm, con un'efficienza nominale di 138.6 lm/W.

Il corpo dell'apparecchio, realizzato in alluminio 6060, presenta una finitura di colore anodised aluminium, ottenuta tramite anodizzazione 20 µm; il diffusore è prodotto in vetro extra chiaro - temprato, con una lavorazione di serigrafia. Trattamento superficiale del corpo del prodotto con conversione chimica dell'alluminio, studiato per garantire la massima resistenza nel tempo.

Il grado di protezione è IP68; il peso complessivo è di 1.535 kg.

La potenza assorbita dall'apparecchio è di 24.8 W Il cavo per l'alimentazione è incluso e presenta una lunghezza di 0.250 m.

L'apparecchio presenta una classe di isolamento II ed è installabile a pavimento su muratura con controcassa cod. 99763.

Conforme alla norma EN 60598-1 e alle relative prescrizioni particolari.

Classe di efficienza energetica

Questo prodotto contiene 3 sorgenti luminose di classe di efficienza energetica D.

Caratteristiche Illuminotecniche

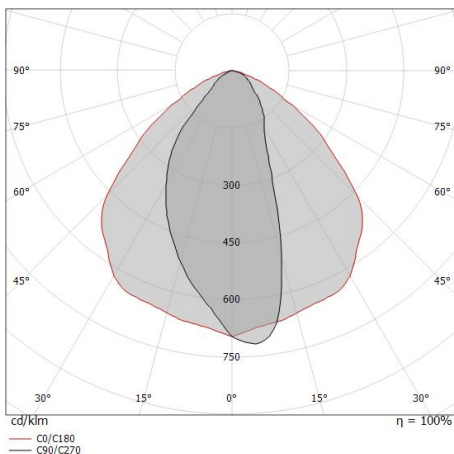
Resa luminosa apparecchio (LOR)	58 %
Flusso luminoso sorgente	3078 lm
Flusso luminoso apparecchio	1786 lm
Potenza reale apparecchio	24.8 W
Efficienza reale apparecchio	72 lm/W
Temperatura di colore	2700 K
Indice di resa cromatica	80 Ra
Temperatura standard dell'ambiente di esercizio	-20 / +50°C
Temperatura tipica sul vetro	40°C

LED Life / Failure Ratio

- L70 B10 C0 1240219h (at Tj 65 Ta 25)
- L80 B10 C0 745627h (at Tj 65 Ta 25)
- L90 B10 C0 309367h (at Tj 65 Ta 25)

OPTICAL









Ottica C0/C180	100°
Light distribution simmetry	Asymmetrical



Distance [m]	Cone diameter [m]	illuminance [lx]
0.5	1.20	E(0°) 4979 E(C0) 660
1.0	2.39	E(0°) 1245 E(C0) 165
1.5	3.59	E(0°) 553 E(C0) 73
2.0	4.78	E(0°) 311 E(C0) 41
2.5	5.98	E(0°) 199 E(C0) 26
3.0	7.18	E(0°) 138 E(C0) 18

Distance [m] Cone diameter [m] illuminance [lx]
 — C0/C180 (Half-peak divergence: 100.2°)
 — C90/C270

Xenia_A PRO | Lines | Accessories
81467M07

	<p>Cavo e connettore - 24V DC 190-250V AC - Conn. F.4 pin M12 (L 5m) Lunghezza 5000 mm; isolamento doppio; pressacavo: no; colori: bianco - nero - blu - marrone.</p>	<p>Code <u>89190</u></p>
	<p>Cavo e connettore - 24V DC 190-250V AC - Conn M. + F. 4 pin M12 (L 5m) Lunghezza 5000 mm; isolamento doppio; pressacavo: no.</p>	<p>Code <u>98149</u></p>
	<p>Cavo e connettore - 24V DC 190-250V AC - Conn M. + F. 4 pin M12 (L 10m) Lunghezza 10000 mm; isolamento doppio; pressacavo: no.</p>	<p>Code <u>89188</u></p>
	<p>Cavo e connettore - 24V DC 190-250V AC - Conn. F.4 pin M12 (L 1,5m) Lunghezza 1500 mm; isolamento doppio; pressacavo: no; colori: bianco - nero - blu - marrone.</p>	<p>Code <u>99216</u></p>
	<p>Cavo e connettore - Prolunga Lunghezza 1000 mm; isolamento doppio; pressacavo: no.</p>	<p>Code <u>98437</u></p>
	<p>Controcassa posizione installativa: pavimento; tipo installazione: muratura L=916mm, H=77mm, D=71,4mm. Materiale:Alluminio 6060, colore:Anodised aluminium, lavorazione:Anodizzazione 20 µm.</p>	<p>Code <u>99763</u></p>
	<p>Tappo - Tappi di chiusura per Xenia - 2 pezzi Materiale:alluminio, colore:grigio, lavorazione:verniciatura.</p>	<p>Code <u>99766</u></p>
	<p>Molle per incasso</p>	<p>Code <u>99818</u></p>