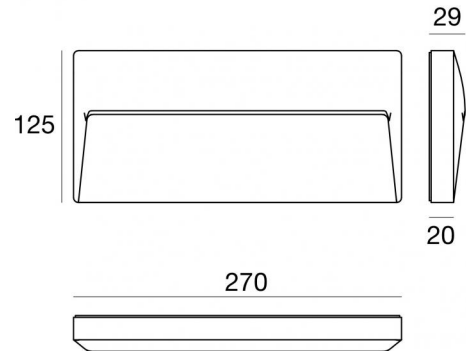


Lampada a parete | 85-277 V  
42 topLED 9.5 W DC - 12 W AC | CRI 80  
81344W07



Dati tecnici	
Tipologia	Incasso senza flangia - Step Lights
Posizione installativa	Parete
Ambiente installativo	Outdoor
Sorgente luminosa	Tecnologia LED
Struttura del circuito	topLED
Ottica	Asymmetric Wallwasher
Direzione emissione luminosa	verso il basso
Potenza nominale	9.5 W DC
Potenza totale	12 W
Flusso luminoso sorgente	1337 lm
Tensione nominale di ingresso	220 - 240 V AC
Range di tensione in ingresso	85 - 277 V AC
Frequenza	50 - 60 Hz
CCT / Tonalità	3000 K
Indice di resa cromatica	80 Ra
C.C. / C.V.	AC
Classe di isolamento	2
IP	IP65
IK	IK10
Prova del filo incandescente	850°
Montaggio diretto su superfici normalmente infiammabili	Si
CE	Si
Driver incluso	Driver
Articolo dimmerabile	No
Orientabilità	No
Basculante	No
Calpestabilità	No
Carrabilità	No
Cavo incluso	Si
Lunghezza del cavo	0.3 m
Resinatura	Si
Tipologia di emissione luminosa	Singola emissione
Peso netto	1 Kg
Protezione scariche elettrostatiche	4 KV
Protezione surge	0,5 KV
Caratteristiche tecnologiche prodotto	Acquastop

Finitura Finitura corpo	
Materiale	Alluminio Pressofuso EN AB - 46100
Colore	Text white (R9003)
Lavorazione	Anodizzazione poro aperto + Verniciatura a polvere
Finitura Finitura diffusore	
Materiale	Vetro extra chiaro - Temprato
Colore	Trasparente - Nero
Lavorazione	serigrafia
Cavi Elettrificazione	
Connettore cavo	No

Lampada a parete | 85-277 V | 42 topLED 9.5 W DC - 12 W AC | CRI 80 | Base 81344W07

Lampada a parete a singola emissione per applicazione outdoor. La sorgente luminosa LED, di colore bianco caldo, con distribuzione luminosa Asymmetric Wallwasher, è composta da 42 LED topled, con una CCT 3000 K ed un CRI 80; il flusso luminoso della sorgente è di 1337 lm, con un'efficienza nominale di 140.7 lm/W.

Il corpo dell'apparecchio, realizzato in alluminio pressofuso en ab - 46100, presenta una finitura di colore text white (r9003), ottenuta tramite anodizzazione poro aperto + verniciatura a polvere; il diffusore è prodotto in vetro extra chiaro - temprato, con una lavorazione di serigrafia. Trattamento superficiale del corpo del prodotto con conversione chimica dell'alluminio e successiva verniciatura a polveri poliestere, utilizzando esclusivamente vernici conformi allo standard Qualicoat.

Il grado di protezione è IP65; il peso complessivo è di 1 kg.

La potenza assorbita dall'apparecchio è di 12 W Il cavo per l'alimentazione è incluso e presenta una lunghezza di 0.3 m.

L'apparecchio presenta una classe di isolamento II ed è installabile a parete su muratura con controcassa cod. 99745.

Conforme alla norma EN 60598-1 e alle relative prescrizioni particolari.

**Classe di efficienza energetica**

Questo prodotto contiene 2 sorgenti luminose di classe di efficienza energetica D.

**Caratteristiche Illuminotecniche**

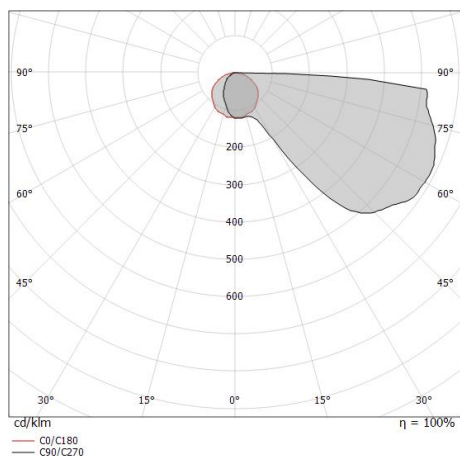
Resa luminosa apparecchio (LOR)	61 %
Flusso luminoso sorgente	1337 lm
Flusso luminoso apparecchio	819 lm
Potenza reale apparecchio	12 W
Efficienza reale apparecchio	68 lm/W
Temperatura di colore	3000 K
Deviazione standard di corrispondenza colore	3 Step MacAdam
Indice di resa cromatica	80 Ra
Temperatura standard dell'ambiente di esercizio	-20 / +50°C
Temperatura tipica sul vetro	40°C

**LED Life / Failure Ratio**

- L70 B10 C0 145600h (at Tj 65 Ta 25 )
- L80 B10 C0 92440h (at Tj 65 Ta 25 )
- L90 B10 C0 45500h (at Tj 65 Ta 25 )

**OPTICAL**

Ottica C0/C180	121°
Light distribution simmetry	Asymmetrical

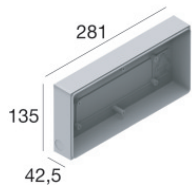


0.5	1.77	E(0°) E(C0)	60.6°	397 24
1.0	3.55	E(0°) E(C0)	60.6°	99 6
1.5	5.32	E(0°) E(C0)	60.6°	44 3
2.0	7.10	E(0°) E(C0)	60.6°	25 1
2.5	8.87	E(0°) E(C0)	60.6°	16 1
3.0	10.65	E(0°) E(C0)	60.6°	11 1

Distance [m]      Cone diameter [m]      Illuminance [lx]

— C0/C180 (Half-peak divergence: 121.2°)

Envelope\_W | Step Lights | Accessories  
**81344W07**



Controcassa

posizione installativa: parete; tipo installazione: muratura L=281mm, H=135mm, D=42,5mm

**Code**

99745