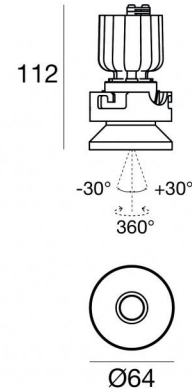
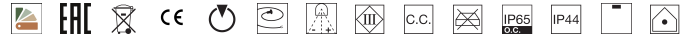


Downlights | 1 x powerLED 8 W DC 700 mA | CRI 80
80642M15



Dati tecnici	
Tipologia	Semi incassato
Posizione installativa	Soffitto
Ambiente installativo	Indoor
Sorgente luminosa	Tecnologia LED
Struttura del circuito	powerLED
Ottica	Spot
Direzione emissione luminosa	verso il basso
Potenza nominale	8 W DC
Flusso luminoso sorgente	854 lm
Range di tensione in ingresso	700mA
CCT / Tonalità	2700 K
Indice di resa cromatica	80 Ra
C.C. / C.V.	CC
Classe di isolamento	3
IP	IP44
IP vano ottico	IP65
Prova del filo incandescente	850°
Montaggio diretto su superfici normalmente infiammabili	Si
CE	Si
Driver incluso	No
Articolo dimmerabile	DALI - 1-10V
Orientabilità	No
Basculante	Si
angolo totale (piano orizzontale)	360 °
angolo totale (piano verticale)	60 °
Calpestabilità	No
Carrabilità	No
Cavo incluso	Si
Lunghezza del cavo	0.17 m
Resinatura	No
Tipologia di emissione luminosa	Singola emissione
Peso netto	0.280 Kg
Protezione scariche elettrostatiche	No
Protezione surge	No
Tecnologia ottica	F.O.L.
Caratteristiche tecnologiche prodotto	TVS

Finitura Finitura corpo

Materiale	Alluminio 6026
Colore	Text white (R9003)
Lavorazione	Verniciatura a polvere termoindurente

Finitura Finitura diffusore

Materiale	Policarbonato UV Resistente
Colore	Transparent

Finitura Finitura radiatore

Materiale	Alluminio Pressofuso EN AB - 46100
Colore	alluminio
Lavorazione	brillantatura

Cavi Elettrificazione

Connettore cavo	No
-----------------	----

Downlights | 1 x powerLED 8 W DC 700 mA | CRI 80 | Base 80642M15

Downlights a singola emissione per applicazione indoor. La sorgente luminosa LED, di colore bianco super caldo, con distribuzione luminosa Spot, è composta da 1 LED powerled, con una CCT 2700 K ed un CRI 80; il flusso luminoso della sorgente è di 854 lm, con un'efficienza nominale di 106.8 lm/W.

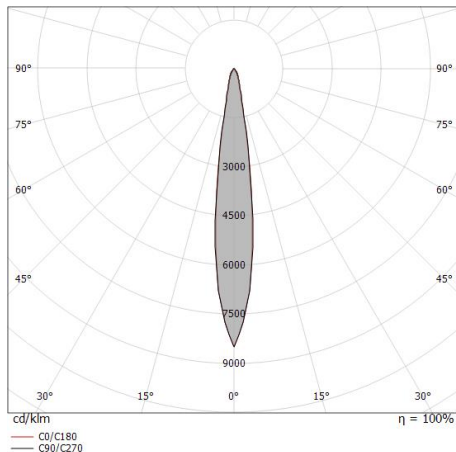
Il corpo dell'apparecchio, realizzato in alluminio 6026, presenta una finitura di colore text white (r9003), ottenuta tramite verniciatura a polvere termoindurente; il diffusore è prodotto in policarbonato uv resistente.

Il grado di protezione è IP44; il peso complessivo è di 0.280 kg. Il driver d'alimentazione non è fornito e deve essere ordinato separatamente.

La potenza assorbita dall'apparecchio è di 8 W Il cavo per l'alimentazione è incluso e presenta una lunghezza di 0.17 m.

L'apparecchio presenta una classe di isolamento III ed è installabile a soffitto su muratura con controcassa cod. 98533.

Conforme alla norma EN 60598-1 e alle relative prescrizioni particolari.



Distance [m]	Cone diameter [m]	illuminance [lx]
0.5	0.13 0.11	E(0°) 21075 E(C90) 7.5° 10291 E(C0) 7.3° 10447
1.0	0.26 0.26	E(0°) 5269 E(C90) 7.5° 2573 E(C0) 7.3° 2612
1.5	0.39 0.38	E(0°) 2342 E(C90) 7.5° 1143 E(C0) 7.3° 1161
2.0	0.53 0.51	E(0°) 1317 E(C90) 7.5° 643 E(C0) 7.3° 653
2.5	0.66 0.64	E(0°) 843 E(C90) 7.5° 412 E(C0) 7.3° 418
3.0	0.79 0.77	E(0°) 585 E(C90) 7.5° 286 E(C0) 7.3° 290

Classe di efficienza energetica

Questo prodotto contiene una sorgente luminosa di classe di efficienza energetica E.

Caratteristiche Illuminotecnice

Resa luminosa apparecchio (LOR)	72 %
Flusso luminoso sorgente	854 lm
Flusso luminoso apparecchio	620 lm
Potenza reale apparecchio	8 W
Efficienza reale apparecchio	77 lm/W
Temperatura di colore	2700 K
Deviazione standard di corrispondenza colore	3 Step MacAdam
Indice di resa cromatica	80 Ra
Black Body Locus	On
Temperatura standard dell'ambiente di esercizio	-20 / +50°C
Temperatura tipica sul vetro	40°C

LED Life / Failure Ratio

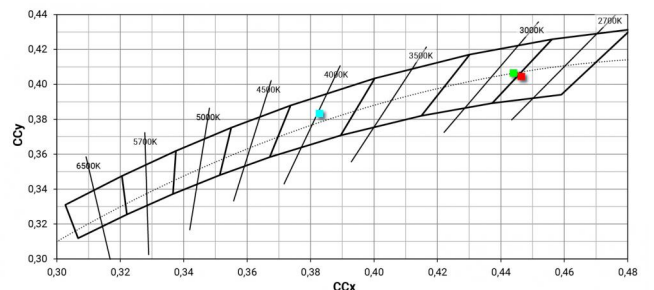
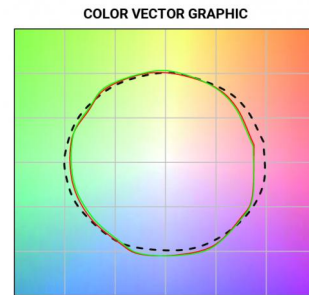
L70 B10 C0 716641h (at Tj 65 Ta 25)
L80 B10 C0 445035h (at Tj 65 Ta 25)
L90 B10 C0 205461h (at Tj 65 Ta 25)

UGR

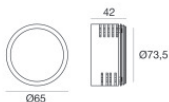
UGR axial	14.7
UGR transversal	14.7
X=4H Y=8H	S=0.25H
Reflection factor	70/50/20

OPTICAL

Ottica C0/C180	15°
Light distribution simmetry	Symmetrical



Epitax_J | Downlights | Accessories
80642M15



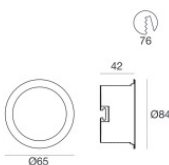
Controcassa - controcassa a raso

posizione installativa: soffitto; tipo installazione: cartongesso L=73.5mm, H=42mm, D=73.5mm.

Materiale:ABS + fibra vetro 15%, colore:Bianco , lavorazione:grezzo.

Code

98499



Controcassa - controcassa

posizione installativa: soffitto; tipo installazione: cartongesso L=84mm, H=42mm, D=84mm.

Materiale:alluminio, colore:Bianco RAL 9003, lavorazione:verniciatura.

Code

98533

Chiave - Key extraction optic bulb

Code

99704