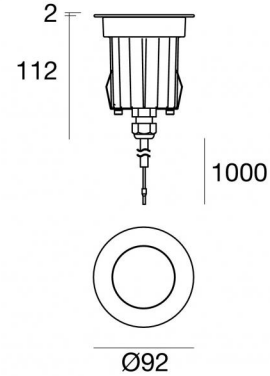
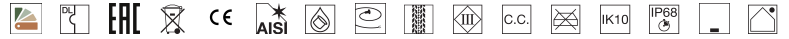


Uplights | 1 x powerLED 8 W DC 630 mA | CRI 80  
80560N06



Dati tecnici	
Tipologia	Carrabile
Posizione installativa	Pavimento
Ambiente installativo	Outdoor
Sorgente luminosa	Tecnologia LED
Struttura del circuito	powerLED
Ottica	Ultra Spot
Direzione emissione luminosa	verso l'alto
Potenza nominale	8 W DC
Flusso luminoso sorgente	1013 lm
Range di tensione in ingresso	630mA
CCT / Tonalità	4000 K
Indice di resa cromatica	80 Ra
C.C. / C.V.	CC
Classe di isolamento	3
IP	IP68
Limitazioni installative	Non per uso underwater
IK	IK10
Prova del filo incandescente	850°
Montaggio diretto su superfici normalmente infiammabili	Si
CE	Si
Driver incluso	No
Articolo dimmerabile	DALI - 1-10V
Orientabilità	No
Basculante	No
Calpestabilità	Si
Carrabilità	2500 Kg
Cavo incluso	Si
Lunghezza del cavo	1 m
Resinatura	Si
Tipologia di emissione luminosa	Singola emissione
Peso netto	0.678 Kg
Protezione scariche elettrostatiche	No
Protezione surge	No
Tecnologia ottica	Dark light - Ottica arretrata low glare
Caratteristiche tecnologiche prodotto	Acquastop - TVS

**Finitura Finitura corpo**

Materiale	Alluminio Pressofuso EN AB - 46100
Colore	Matt black (R9005)
Lavorazione	Anodizzazione poro aperto + Verniciatura a polvere


**Finitura Finitura diffusore**

Materiale	Vetro extra chiaro - Temprato
Colore	Transparent


**Finitura Finitura flangia**

Materiale	Acciaio AISI 316L
Colore	acciaio
Lavorazione	spazzolatura

**Elettronica**

 99186  
On/Off Driver 198-264V AC (1 - 3 art.)

 C-E200002  
Push and Simply Dim - DALI-2 Controller (1 - 3 art.)

 C-E200008  
On/Off Driver 198-264V AC / V DC (1 art.)

**Cavi Elettrificazione**

Connettore cavo	No
-----------------	----

Uplights | 1 x powerLED 8 W DC 630 mA | CRI 80 | Base 80560N06

Uplights a singola emissione per applicazione outdoor. La sorgente luminosa LED, di colore bianco naturale, con distribuzione luminosa Ultra Spot, è composta da 1 LED powered, con una CCT 4000 K ed un CRI 80; il flusso luminoso della sorgente è di 1013 lm, con un'efficienza nominale di 126.6 lm/W.

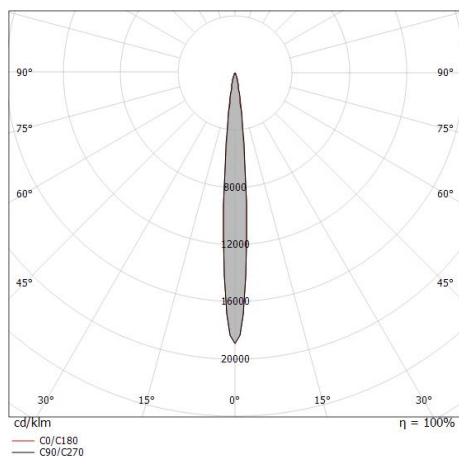
Il corpo dell'apparecchio, realizzato in alluminio pressofuso en ab - 46100, presenta una finitura di colore matt black (r9005), ottenuta tramite anodizzazione poro aperto + verniciatura a polvere; il diffusore è prodotto in vetro extra chiaro - temprato. Trattamento superficiale del corpo del prodotto con conversione chimica dell'alluminio e successiva verniciatura a polveri poliestere, utilizzando esclusivamente vernici conformi allo standard Qualicoat. La flangia del prodotto è realizzata in acciaio, materiale che assicura elevata robustezza, superiore resistenza meccanica e una durabilità prolungata, garantendo la massima affidabilità del componente nel tempo.

Il grado di protezione è IP68; il peso complessivo è di 0.678 kg. Il driver d'alimentazione non è fornito e deve essere ordinato separatamente.

La potenza assorbita dall'apparecchio è di 8 W Il cavo per l'alimentazione è incluso e presenta una lunghezza di 1 m.

L'apparecchio presenta una classe di isolamento III ed è installabile a pavimento su muratura con controcassa cod. 99680.

Conforme alla norma EN 60598-1 e alle relative prescrizioni particolari.



Distance [m]	Cone diameter [m]	illuminance [lx]
0.5	0.08 0.09	E(0°) 34642 E(C90) 4.8° 17501 E(C0) 4.9° 17181
1.0	0.12 0.17	E(0°) 8660 E(C90) 4.8° 4375 E(C0) 4.9° 4295
1.5	0.25 0.26	E(0°) 3849 E(C90) 4.8° 1945 E(C0) 4.9° 1909
2.0	0.34 0.34	E(0°) 2165 E(C90) 4.8° 1094 E(C0) 4.9° 1074
2.5	0.42 0.43	E(0°) 1386 E(C90) 4.8° 700 E(C0) 4.9° 687
3.0	0.50 0.51	E(0°) 962 E(C90) 4.8° 486 E(C0) 4.9° 477

**Classe di efficienza energetica**

Questo prodotto contiene una sorgente luminosa di classe di efficienza energetica E.

**Caratteristiche Illuminotecniche**

Resa luminosa apparecchio (LOR)	45 %
Flusso luminoso sorgente	1013 lm
Flusso luminoso apparecchio	459 lm
Potenza reale apparecchio	8 W
Efficienza reale apparecchio	57 lm/W
Temperatura di colore	4000 K
Deviazione standard di corrispondenza colore	3 Step MacAdam
Indice di resa cromatica	80 Ra
Temperatura standard dell'ambiente di esercizio	-20 / +50°C
Temperatura tipica sul vetro	40°C

**LED Life / Failure Ratio**

- L70 B10 C0 363000h (at Tj 65 Ta 25 )
- L80 B10 C0 237566h (at Tj 65 Ta 25 )
- L90 B10 C0 151000h (at Tj 65 Ta 25 )

**UGR**

UGR axial	9.6
UGR transversal	9.1
X=4H   Y=8H	S=0.25H
Reflection factor	70/50/20

**OPTICAL**

Ottica C0/C180	10°
Light distribution simmetry	Symmetrical

Suelo\_R Pro | Uplights | Accessories  
**80560N06**



**Controcassa**

posizione installativa: pavimento, terreno; tipo installazione: muratura L=85mm, H=155mm,  
D=85mm.

Materiale:Plastica ABS, colore:Black.

**Code**

99680