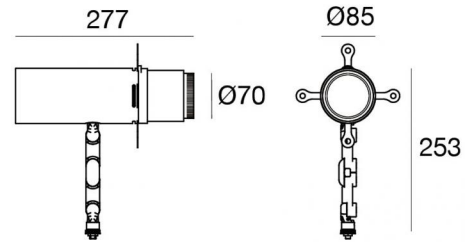


Proiettori | 1 arrayLED 27 W DC 700 mA | CRI 98
77621W66



Dati tecnici	
Tipologia	Superficie
Posizione installativa	Parete - Soffitto -
Ambiente installativo	Indoor
Sorgente luminosa	Tecnologia LED
Struttura del circuito	arrayLED
Ottica	Shaper Short Distance
Direzione emissione luminosa	frontale
Potenza nominale	27 W DC
Flusso luminoso sorgente	2785 lm
Range di tensione in ingresso	700mA
CCT / Tonalità	3000 K
Indice di resa cromatica	98 Ra
C.C. / C.V.	CC
Classe di isolamento	3
IP	IP20
Prova del filo incandescente	850°
Montaggio diretto su superfici normalmente infiammabili	Si
CE	Si
Driver incluso	No
Articolo dimmerabile	DALI - 1-10V
Orientabilità	Orientabile
angolo totale (piano verticale)	90 °
angolo totale (piano orizzontale)	360 °
Basculante	No
Calpestabilità	No
Carrabilità	No
Cavo incluso	No
Resinatura	No
Tipologia di emissione luminosa	Singola emissione
Peso netto	1.45 Kg
Protezione scariche elettrostatiche	No
Protezione surge	No

Finitura Finitura corpo

Materiale	Alluminio Pressofuso EN AB - 46100
Colore	Text Sand
Lavorazione	Verniciatura a polvere termoidurente

Elettronica



99112
On/Off Driver 198~264V AC (1 art.)



99721
DALI - Push and Simply Dim Multi Power 198~264V AC / 176~275V DC (- art.)



83054
Push and Simply Dim - DALI-2 Controller (- art.)



83055
Multi Power 198~264V AC / 176~264V DC (- art.)



83051
DALI Multi Power 198~264V AC / 176~275V DC (1 art.)



83052
Multi Power 198~264V AC / 176~264V DC (1 art.)



83173
Bluetooth Controller (1 art.)



C-E100008
Controller (1 art.)

Proiettori | 1 arrayLED 27 W DC 700 mA | CRI 98 | Base
77621W66

Proiettori a singola emissione per applicazione indoor. La sorgente luminosa LED, di colore bianco caldo, con distribuzione luminosa Shaper Short Distance, è composta da 1 LED arrayed, con una CCT 3000 K ed un CRI 98; il flusso luminoso della sorgente è di 2785 lm, con un'efficienza nominale di 103.1 lm/W.

Il corpo dell'apparecchio, realizzato in alluminio pressofuso en ab - 46100, presenta una finitura di colore text sand, ottenuta tramite verniciatura a polvere termoindurente.

Il grado di protezione è IP20; il peso complessivo è di 1.45 kg. Il driver d'alimentazione non è fornito e deve essere ordinato separatamente.

La potenza assorbita dall'apparecchio è di 27 W

L'apparecchio presenta una classe di isolamento III ed è installabile a parete, soffitto o pavimento.

Conforme alla norma EN 60598-1 e alle relative prescrizioni particolari.

Classe di efficienza energetica

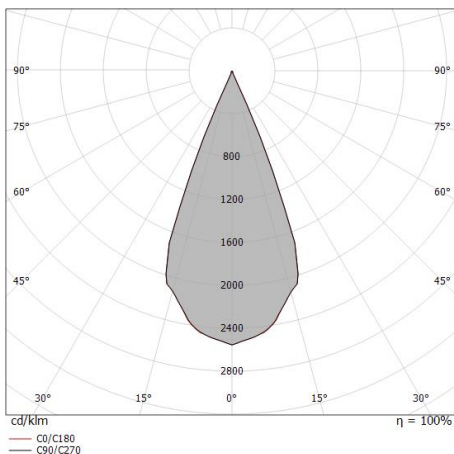
Questo prodotto contiene una sorgente luminosa di classe di efficienza energetica F.

Caratteristiche Illuminotecniche

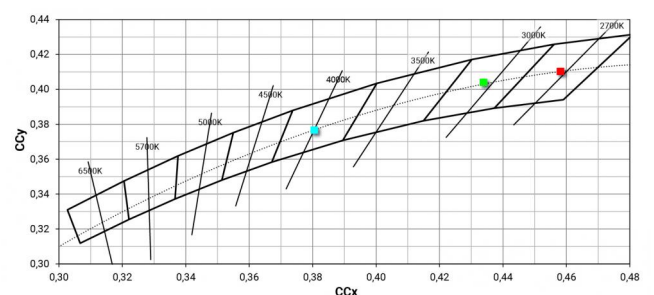
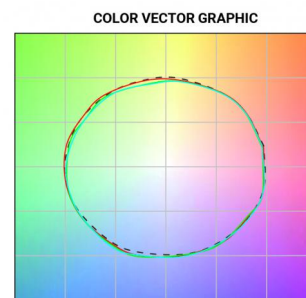
Resa luminosa apparecchio (LOR)	23 %
Flusso luminoso sorgente	2785 lm
Flusso luminoso apparecchio	657 lm
Potenza reale apparecchio	27 W
Efficienza reale apparecchio	24 lm/W
Temperatura di colore	3000 K
Deviazione standard di corrispondenza colore	2 Step MacAdam
Indice di resa cromatica	98 Ra
Black Body Locus	On
Temperatura standard dell'ambiente di esercizio	-20 / +50°C
Temperatura tipica sul vetro	45°C

LED Life / Failure Ratio

L70 B10 C0 252000h (at Tj 65 Ta 25)



Distance [m]	Cone diameter [m]	Beam diameter [°]	Beam diameter [°]	Beam diameter [°]	Beam diameter [°]	Beam diameter [°]	Beam diameter [°]	Beam diameter [°]	Beam diameter [°]
0.5	0.39	21.2°	21.2°	21.2°	21.2°	21.2°	21.2°	21.2°	21.2°
1.0	0.78	21.2°	21.2°	21.2°	21.2°	21.2°	21.2°	21.2°	21.2°
1.5	1.16	21.2°	21.2°	21.2°	21.2°	21.2°	21.2°	21.2°	21.2°
2.0	1.55	21.2°	21.2°	21.2°	21.2°	21.2°	21.2°	21.2°	21.2°
2.5	1.94	21.2°	21.2°	21.2°	21.2°	21.2°	21.2°	21.2°	21.2°
3.0	2.33	21.2°	21.2°	21.2°	21.2°	21.2°	21.2°	21.2°	21.2°



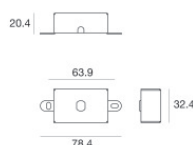
Navata Pound Shaper | Projectors | Accessories
77621W66



Utensile - Accessorio porta gobo
Materiale:alluminio, colore:Black, lavorazione:anodizzazione.

Code

99853



Base per fissaggio - Basetta senza alimentatore
Materiale:Ferro, colore:Text Sand, lavorazione:verniciatura.

Code

83242