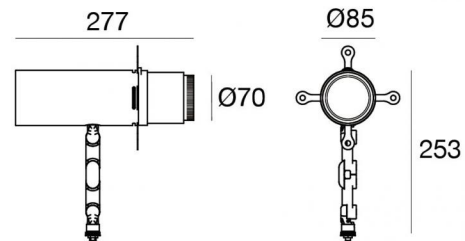


Proiettori | 1 arrayLED 27 W DC 700 mA | CRI 98  
77621M66



Dati tecnici	
Tipologia	Superficie
Posizione installativa	Parete - Soffitto -
Ambiente installativo	Indoor
Sorgente luminosa	Tecnologia LED
Struttura del circuito	arrayLED
Ottica	Shaper Short Distance
Direzione emissione luminosa	frontale
Potenza nominale	27 W DC
Flusso luminoso sorgente	2636 lm
Range di tensione in ingresso	700mA
CCT / Tonalità	2700 K
Indice di resa cromatica	98 Ra
C.C. / C.V.	CC
Classe di isolamento	3
IP	IP20
Prova del filo incandescente	850°
Montaggio diretto su superfici normalmente infiammabili	Si
CE	Si
Driver incluso	No
Articolo dimmerabile	DALI - 1-10V
Orientabilità	Orientabile
angolo totale (piano verticale)	90 °
angolo totale (piano orizzontale)	360 °
Basculante	No
Calpestabilità	No
Carrabilità	No
Cavo incluso	No
Resinatura	No
Tipologia di emissione luminosa	Singola emissione
Peso netto	1.45 Kg
Protezione scariche elettrostatiche	No
Protezione surge	No

#### Finitura Finitura corpo

Materiale	Alluminio Pressofuso EN AB - 46100
Colore	Text Sand
Lavorazione	Verniciatura a polvere termoidurente

#### Elettronica



99112  
On/Off Driver 198~264V AC (1 art.)



99721  
DALI - Push and Simply Dim Multi Power 198~264V AC / 176~275V DC (- art.)



83054  
Push and Simply Dim - DALI-2 Controller (- art.)



83055  
Multi Power 198~264V AC / 176~264V DC (- art.)



83051  
DALI Multi Power 198~264V AC / 176~275V DC (1 art.)



83052  
Multi Power 198~264V AC / 176~264V DC (1 art.)



83173  
Bluetooth Controller (1 art.)



C-E100008  
Controller (1 art.)

Proiettori | 1 arrayLED 27 W DC 700 mA | CRI 98 | Base  
77621M66

Proiettori a singola emissione per applicazione indoor. La sorgente luminosa LED, di colore bianco super caldo, con distribuzione luminosa Shaper Short Distance, è composta da 1 LED arrayed, con una CCT 2700 K ed un CRI 98; il flusso luminoso della sorgente è di 2636 lm, con un'efficienza nominale di 97.6 lm/W.

Il corpo dell'apparecchio, realizzato in alluminio pressofuso en ab - 46100, presenta una finitura di colore text sand, ottenuta tramite verniciatura a polvere termoindurente.

Il grado di protezione è IP20; il peso complessivo è di 1.45 kg. Il driver d'alimentazione non è fornito e deve essere ordinato separatamente.

La potenza assorbita dall'apparecchio è di 27 W

L'apparecchio presenta una classe di isolamento III ed è installabile a parete, soffitto o pavimento.

Conforme alla norma EN 60598-1 e alle relative prescrizioni particolari.

### Classe di efficienza energetica

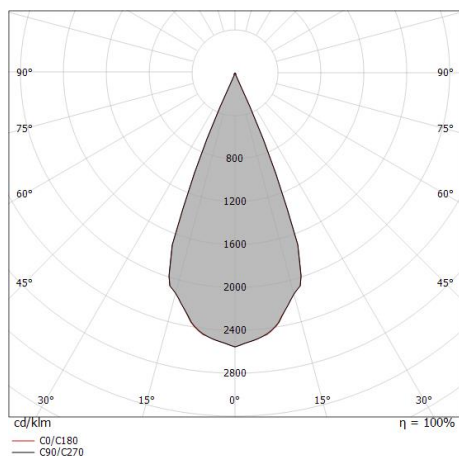
Questo prodotto contiene una sorgente luminosa di classe di efficienza energetica G.

### Caratteristiche Illuminotecniche

Resa luminosa apparecchio (LOR)	23 %
Flusso luminoso sorgente	2636 lm
Flusso luminoso apparecchio	622 lm
Potenza reale apparecchio	27 W
Efficienza reale apparecchio	23 lm/W
Temperatura di colore	2700 K
Deviazione standard di corrispondenza colore	2 Step MacAdam
Indice di resa cromatica	98 Ra
Black Body Locus	On
Temperatura standard dell'ambiente di esercizio	-20 / +50°C
Temperatura tipica sul vetro	45°C

### LED Life / Failure Ratio

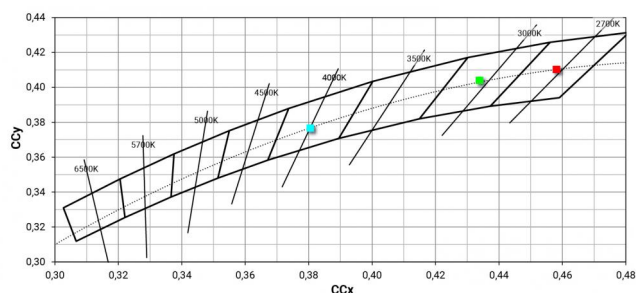
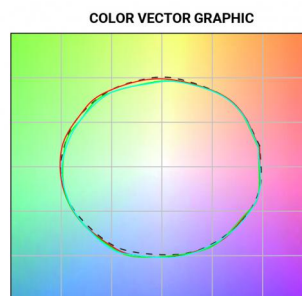
L70 B10 C0 252000h (at Tj 65 Ta 25 )



Distance [m]	Cone diameter [m]	E(0°) E(C0)	E(0°) E(C270)
0.5	0.39	6352 2591	21.2°
1.0	0.78	1588 648	21.2°
1.5	1.16	706 288	21.2°
2.0	1.55	397 162	21.2°
2.5	1.94	254 104	21.2°
3.0	2.33	176 72	21.2°

Distance [m] Cone diameter [m] Illuminance [lx]

— C0/C180 (Half-peak divergence: 42.4°)



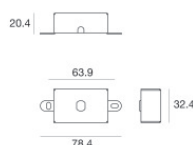
Navata Pound Shaper | Projectors | Accessories  
77621M66



Utensile - Accessorio porta gobo  
Materiale:alluminio, colore:Black, lavorazione:anodizzazione.

**Code**

99853



Base per fissaggio - Basetta senza alimentatore  
Materiale:Ferro, colore:Text Sand, lavorazione:verniciatura.

**Code**

83242