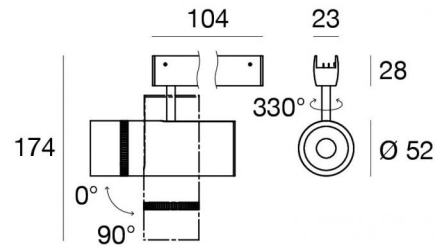


Sistemi - Elementi lineari | 1 topLED 12 W DC 24 V
CRI 90
77596M85



Dati tecnici	
Designer	Linea Light
Tipologia	A cavi - Elementi lineari
Posizione installativa	Cavo
Ambiente installativo	Indoor
Sorgente luminosa	Tecnologia LED
Struttura del circuito	topLED
Ottica	Adjustable Focus
Direzione emissione luminosa	verso il basso
Potenza nominale	12 W DC
Flusso luminoso sorgente	1173 lm
Frequenza	50-60 Hz
CCT / Tonalità	2700 K
Indice di resa cromatica	90 Ra
C.C. / C.V.	CV
Classe di isolamento	3
IP	IP40
Prova del filo incandescente	650°
Montaggio diretto su superfici normalmente infiammabili	Si
CE	Si
Driver incluso	No
Convertitore C.V. - C.C.	Convertitore 24V incluso
Articolo dimmerabile	DALI - 1-10V - PUSH
Orientabilità	Orientabile
angolo totale (piano verticale)	330 °
Basculante	Si
angolo totale (piano orizzontale)	90 °
Calpestabilità	No
Carrabilità	No
Cavo incluso	No
Resinatura	No
Tipologia di emissione luminosa	Singola emissione
Peso netto	0.54 Kg
Protezione scariche elettrostatiche	No
Protezione surge	No

Finitura Finitura corpo

Materiale	alluminio
Colore	Bianco RAL 9003
Lavorazione	verniciatura


Finitura Finitura diffusore


Materiale	PMMA
Colore	Transparent


Finitura Finitura montatura


Materiale	alluminio
Colore	Bianco RAL 9003
Lavorazione	verniciatura


Elettronica


- 
81416
On/Off Driver 220~240V AC 120 W (1 - 10 art.)


- 
83041
1-10V - Push and Simply Dim - DALI-2 Controller (- art.)

- 
81417
On/Off Driver 220~240V AC 180 W (1 - 15 art.)

- 
83042
1-10V - Push and Simply Dim - DALI-2 Controller (1 - 24 art.)

- 
83415
On/Off Driver 220~240V AC 120 W (- art.)

- 
83416
On/Off Driver 220~240V AC 180 W (- art.)

- 
83429
On/Off Driver 220~240V AC 120 W (- art.)

Sistemi - Elementi lineari | 1 topLED 12 W DC 24 V | CRI 90 | Angolo Min
77596M85

Sistemi e elementi lineari a singola emissione per applicazione indoor. La sorgente luminosa LED, di colore bianco super caldo, con distribuzione luminosa Adjustable Focus, è composta da 1 LED topLED, con una CCT 2700 K ed un CRI 90; il flusso luminoso della sorgente è di 1173 lm, con un'efficienza nominale di 97.8 lm/W.

Il corpo dell'apparecchio, realizzato in alluminio, presenta una finitura di colore bianco ral 9003, ottenuta tramite verniciatura; il diffusore è prodotto in pmma; la montatura è prodotta in alluminio, con una finitura di colore bianco ral 9003, ottenuta tramite verniciatura.

Il grado di protezione è IP40; il peso complessivo è di 0.54 kg.

La potenza assorbita dall'apparecchio è di 12 W

L'apparecchio presenta una classe di isolamento III ed è installabile a cavo.

Conforme alla norma EN 60598-1 e alle relative prescrizioni particolari.

Classe di efficienza energetica

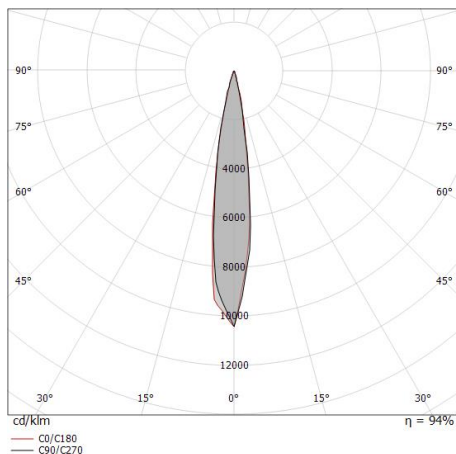
Questo prodotto contiene una sorgente luminosa di classe di efficienza energetica F.

Caratteristiche Illuminotecniche

Resa luminosa apparecchio (LOR)	90 %
Flusso luminoso sorgente	1173 lm
Flusso luminoso apparecchio	1063 lm
Potenza reale apparecchio	12 W
Efficienza reale apparecchio	88 lm/W
Temperatura di colore	2700 K
Deviazione standard di corrispondenza colore	3 Step MacAdam
Indice di resa cromatica	90 Ra
Temperatura di giunzione nell'apparecchio	80
Temperatura standard dell'ambiente di esercizio	-20 / +50°C

LED Life / Failure Ratio

L70 B20 C0 72500h



Sistemi - Elementi lineari | 1 topLED 12 W DC 24 V | CRI 90 | Angolo Max

77596M85

Sistemi e elementi lineari a singola emissione per applicazione indoor. La sorgente luminosa LED, di colore bianco super caldo, con distribuzione luminosa Adjustable Focus, è composta da 1 LED topLED, con una CCT 2700 K ed un CRI 90; il flusso luminoso della sorgente è di 1173 lm, con un'efficienza nominale di 97.8 lm/W.

Il corpo dell'apparecchio, realizzato in alluminio, presenta una finitura di colore bianco ral 9003, ottenuta tramite verniciatura; il diffusore è prodotto in pmma; la montatura è prodotta in alluminio, con una finitura di colore bianco ral 9003, ottenuta tramite verniciatura.

Il grado di protezione è IP40; il peso complessivo è di 0.54 kg.

La potenza assorbita dall'apparecchio è di 12 W

L'apparecchio presenta una classe di isolamento III ed è installabile a cavo.

Conforme alla norma EN 60598-1 e alle relative prescrizioni particolari.

Classe di efficienza energetica

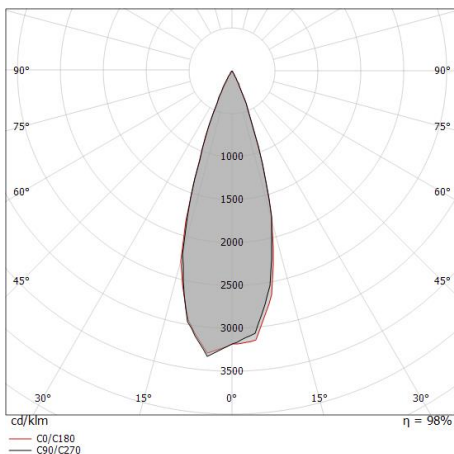
Questo prodotto contiene una sorgente luminosa di classe di efficienza energetica F.

Caratteristiche Illuminotecniche

Resa luminosa apparecchio (LOR)	83 %
Flusso luminoso sorgente	1173 lm
Flusso luminoso apparecchio	982 lm
Potenza reale apparecchio	12 W
Efficienza reale apparecchio	81 lm/W
Temperatura di colore	2700 K
Deviazione standard di corrispondenza colore	3 Step MacAdam
Indice di resa cromatica	90 Ra
Temperatura di giunzione nell'apparecchio	80
Temperatura standard dell'ambiente di esercizio	-20 / +50°C

LED Life / Failure Ratio

L70 B20 C0 72500h



Ink system_SP Focus | Lines | Accessories
77596M85

		<p>Cavo Tipologia cavo power cable; Lunghezza 5000 mm; isolamento doppio; sezione 1.5 mm²; pressacavo: no; colori: bianco - rosso .</p>	<p>Code <u>83412</u></p>
		<p>Cavo Tipologia cavo power cable; Lunghezza 10000 mm; isolamento doppio; sezione 1.5 mm²; pressacavo: no; colori: bianco - rosso .</p>	<p>Code <u>83413</u></p>
		<p>Cavo Tipologia cavo power cable; Lunghezza 1000 mm; isolamento doppio; sezione 1.5 mm²; pressacavo: no; colori: nero - rosso .</p>	<p>Code <u>83414</u></p>
		<p>Profilo - Kit 5 x Materiale:alluminio, colore:Nero 9005 5G, lavorazione:verniciatura.</p>	<p>Code <u>81426</u></p>
		<p>Profilo - Kit 2 x Materiale:alluminio, colore:Nero 9005 5G, lavorazione:verniciatura.</p>	<p>Code <u>81430</u></p>
		<p>Coprifilo Materiale:policarbonato, colore:Text white (R9003), lavorazione:verniciatura.</p>	<p>Code <u>83417</u></p>
		<p>Giunzione Tipologia linear. Materiale:policarbonato, colore:Text white (R9003), lavorazione:verniciatura.</p>	<p>Code <u>83418</u></p>
		<p>Giunzione Tipologia linear. Materiale:policarbonato, colore:Text white (R9003), lavorazione:verniciatura.</p>	<p>Code <u>83419</u></p>

Ink system_SP Focus | Lines | Accessories
77596M85



Giunzione

Tipologia linear.

Materiale:policarbonato, colore:Text white (R9003), lavorazione:verniciatura.

Code

83420

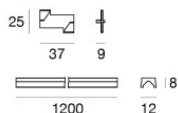


Tappo

Materiale:policarbonato, colore:Text white (R9003), lavorazione:verniciatura.

Code

83421

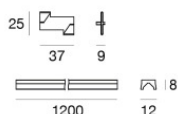


Profilo

Materiale:alluminio, lavorazione:verniciatura.

Code

84010



Profilo

Materiale:alluminio, lavorazione:verniciatura.

Code

84011



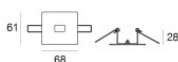
Staffa - 2X

posizione installativa: parete, soffitto.

Materiale:alluminio, colore:Text white (R9003), lavorazione:verniciatura.

Code

83422

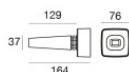


Coprifilo - 2X

Materiale:Ferro, colore:Text white (R9003), lavorazione:verniciatura.

Code

83423

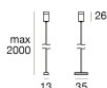


Coprifilo - 2X

Materiale:gomma, colore:Bianco .

Code

83424




Cavi per sospensione

Materiale:alluminio, colore:Text white (R9003), lavorazione:verniciatura.

Code

83425

Ink system_SP Focus | Lines | Accessories
77596M85



Dima

Materiale:Ferro, colore:Nero 9005 5G, lavorazione:verniciatura.

Code

83186



Utensile - Kit per taglio/spellatura cavo

Materiale:acciaio, colore:acciaio.

Code

81427



Cavi per sospensione

Materiale:alluminio, colore:Bianco RAL 9003, lavorazione:verniciatura.

Code

83427

Binario

Lunghezza: 1000mm.

Materiale:alluminio, colore:Bianco RAL 9003, lavorazione:verniciatura.

Code

83433

Binario

Lunghezza: 2000mm.

Materiale:alluminio, colore:Bianco RAL 9003, lavorazione:verniciatura.

Code

83435

Giunzione

Materiale:alluminio, colore:Bianco RAL 9003, lavorazione:verniciatura.

Code

83437

Giunzione

Materiale:alluminio, colore:Bianco RAL 9003, lavorazione:verniciatura.

Code

83439

Giunzione

Materiale:alluminio, colore:Bianco RAL 9003, lavorazione:verniciatura.

Code

83441

Ink system_SP Focus | Lines | Accessories
77596M85

Giunzione

Code

83442

Cavi per sospensione

Code

Materiale:alluminio, colore:Bianco RAL 9003, lavorazione:verniciatura.

83444

Cavo

Code

Lunghezza 1000 mm; colori: nero.

83445

Cavo

Code

Lunghezza 1000 mm; colori: nero.

83446
