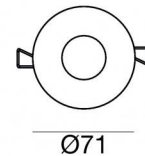
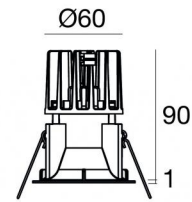


Downlights | 1 arrayLED 9 W DC 700 mA | CRI 80  
77569A30



Dati tecnici	
Tipologia	Incasso con flangia
Posizione installativa	Soffitto
Ambiente installativo	Indoor
Sorgente luminosa	Tecnologia LED
Struttura del circuito	arrayLED
Ottica	Flood
Direzione emissione luminosa	verso il basso
Potenza nominale	9 W DC
Flusso luminoso sorgente	892 lm
Range di tensione in ingresso	700mA
CCT / Tonalità	2200 K
Indice di resa cromatica	80 Ra
C.C. / C.V.	CC
Classe di isolamento	3
IP	IP40
IP vano ottico	IP65
Prova del filo incandescente	850°
Montaggio diretto su superfici normalmente infiammabili	Si
CE	Si
Driver incluso	No
Articolo dimmerabile	DALI - 1-10V
Orientabilità	No
Basculante	No
Calpestabilità	No
Carrabilità	No
Cavo incluso	Si
Lunghezza del cavo	0.2 m
Resinatura	No
Tipologia di emissione luminosa	Singola emissione
Peso netto	0.2 Kg
Protezione scariche elettrostatiche	No
Protezione surge	No
Tecnologia ottica	Honey comb

#### Finitura Finitura corpo

Materiale	Tecnopolimero
Colore	Rame
Lavorazione	verniciatura

#### Finitura Finitura diffusore

Materiale	Policarbonato UV Resistente
Colore	Transparent

#### Finitura Finitura radiatore

Materiale	Alluminio Pressofuso EN AB - 46100
Colore	alluminio
Lavorazione	brillantatura

#### Elettronica



99147  
On/Off Driver 198-264V AC (2 - 3 art.)



99735  
Multi Power 198-264V AC / 180-275V DC (1 art.)



99733  
1-10V Multi Power 198-264V AC / V DC (1 art.)



C-E100012  
Push and Simply Dim - DALI-2 Controller (1 art.)



C-E100016  
Push and Simply Dim - DALI-2 Controller (2 - 3 art.)

#### Cavi Elettrificazione

Connettore cavo	JST Quick connector Male + Female
-----------------	-----------------------------------

Downlights | 1 arrayLED 9 W DC 700 mA | CRI 80 | Base  
77569A30

Downlights a singola emissione per applicazione indoor. La sorgente luminosa LED, di colore ancient white, con distribuzione luminosa Flood, è composta da 1 LED arrayled, con una CCT 2200 K ed un CRI 80; il flusso luminoso della sorgente è di 892 lm, con un'efficienza nominale di 99.1 lm/W.

Il corpo dell'apparecchio, realizzato in tecnopolimero, presenta una finitura di colore rame, ottenuta tramite verniciatura; il diffusore è prodotto in policarbonato uv resistente.

Il grado di protezione è IP40; il peso complessivo è di 0.2 kg. Il driver d'alimentazione non è fornito e deve essere ordinato separatamente.

La potenza assorbita dall'apparecchio è di 9 W Il cavo per l'alimentazione è incluso e presenta una lunghezza di 0.2 m.

L'apparecchio presenta una classe di isolamento III ed è installabile a soffitto, con foro tondo di diametro 64 mm (nel cartongesso) su muratura con controcassa cod. 89374.

Conforme alla norma EN 60598-1 e alle relative prescrizioni particolari.

**Classe di efficienza energetica**

Questo prodotto contiene una sorgente luminosa di classe di efficienza energetica F.

**Caratteristiche Illuminotecniche**

Resa luminosa apparecchio (LOR)	48 %
Flusso luminoso sorgente	892 lm
Flusso luminoso apparecchio	433 lm
Potenza reale apparecchio	9 W
Efficienza reale apparecchio	48 lm/W
Temperatura di colore	2200 K
Deviazione standard di corrispondenza colore	2 Step MacAdam
Indice di resa cromatica	80 Ra
Temperatura standard dell'ambiente di esercizio	-20 / +50°C
Temperatura tipica sul vetro	40°C

**LED Life / Failure Ratio**

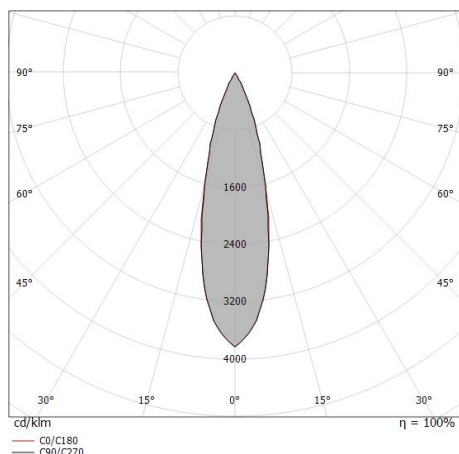
L70 B10 C0 130200h

**UGR**

UGR transversal	6.5
UGR axial	6.5
X=4H   Y=8H	S=0.25H
Reflection factor	70/50/20

**OPTICAL**

Optica C0/C180	27°
Light distribution simmetry	Symmetrical



Distance [m]	Cone diameter [m]	illuminance [lx]
0.5	0.24 0.24	E(0°) 6633 E(C90) 3046 E(C0) 3068
1.0	0.48 0.49	E(0°) 1658 E(C90) 762 E(C0) 767
1.5	0.73 0.73	E(0°) 737 E(C90) 338 E(C0) 341
2.0	0.97 0.98	E(0°) 415 E(C90) 190 E(C0) 192
2.5	1.21 1.22	E(0°) 265 E(C90) 122 E(C0) 123
3.0	1.45 1.46	E(0°) 184 E(C90) 85 E(C0) 85

Distance [m] Cone diameter [m] illuminance [lx]  
 — C0/C180 (Half-peak divergence: 27.4°)  
 — C90/C270 (Half-peak divergence: 27.2°)

Quantum\_R EVO | Downlights | Accessories  
77569A30



Kit frontale Vos\_R EVO nero  
Materiale:Tecnopolimero, colore:Text black (R9005), lavorazione:verniciatura.

**Code**  
83366



Kit frontale Vos\_R EVO bianco  
Materiale:Tecnopolimero, colore:Bianco RAL 9003.

**Code**  
83365



Kit frontale Warp\_R EVO nero  
Materiale:Tecnopolimero, colore:Text black (R9005), lavorazione:verniciatura.

**Code**  
83364



Kit frontale Warp\_R EVO bianco  
Materiale:Tecnopolimero, colore:Bianco RAL 9003.

**Code**  
83363



Kit frontale Quantum\_R EVO nero  
Materiale:Tecnopolimero, colore:Text black (R9005), lavorazione:verniciatura.

**Code**  
83362



Antiabbagliamento  
Tipo Antiabbagliamento: frangiluce nido d'ape.  
Materiale:Pom-C, colore:Nero.

**Code**  
83367



Diffusore  
Tipo diffusore: filtro ellittico









**Code**  
83368



Diffusore  
Tipo diffusore: filtro estetico

**Code**  
83369

Quantum\_R EVO | Downlights | Accessories  
77569A30

	<p>Ottica Distribuzione ottica: spot, Materiale rivestimento: policarbonato uv resistente</p>	<p><b>Code</b> <u>83370</u></p>
	<p>Ottica Distribuzione ottica: medium flood, Materiale rivestimento: policarbonato uv resistente</p>	<p><b>Code</b> <u>83371</u></p>
	<p>Ottica Distribuzione ottica: medium wide flood, Materiale rivestimento: policarbonato uv resistente</p>	<p><b>Code</b> <u>83372</u></p>
	<p>Kit frontale Quantum_R EVO bianco Materiale:Tecnopolimero, colore:Bianco RAL 9003.</p>	<p><b>Code</b> <u>83361</u></p>
	<p>Kit frontale Quantum_R EVO oro Materiale:Tecnopolimero, colore:Polished (galvanic) gold, lavorazione:verniciatura.</p>	<p><b>Code</b> <u>C-K400038</u></p>
	<p>Kit frontale Quantum_R EVO rame Materiale:Tecnopolimero, colore:Rame, lavorazione:verniciatura.</p>	<p><b>Code</b> <u>C-K400039</u></p>
 <p>68 Ø81</p>	<p>Ghiera adattativa frontale oro per Warp EVO o Quantum EVO Materiale:Tecnopolimero, colore:Polished (galvanic) gold, lavorazione:verniciatura.</p>	<p><b>Code</b> <u>C-K400044</u></p>
 <p>68 Ø81</p>	<p>Ghiera adattativa frontale rame per Warp EVO o Quantum EVO Materiale:Tecnopolimero, colore:Rame, lavorazione:verniciatura.</p>	<p><b>Code</b> <u>C-K400045</u></p>

Quantum\_R EVO | Downlights | Accessories  
77569A30



Kit frontale Warp\_R EVO oro  
Materiale:Tecnopolimero, colore:Polished (galvanic) gold, lavorazione:verniciatura.

**Code**  
C-K400040



Kit frontale Warp\_R EVO rame  
Materiale:Tecnopolimero, colore:Rame, lavorazione:verniciatura.

**Code**  
C-K400041



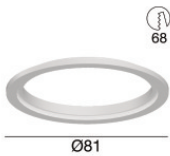
Kit frontale Vos\_R EVO oro  
Materiale:Tecnopolimero, colore:Polished (galvanic) gold, lavorazione:verniciatura.

**Code**  
C-K400042



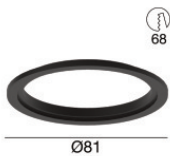
Kit frontale Vos EVO\_R rame  
Materiale:Tecnopolimero, colore:Rame, lavorazione:verniciatura.

**Code**  
C-K400043



Ghiera adattativa frontale bianca per Warp EVO o Quantum EVO  
Materiale:Tecnopolimero, colore:Bianco RAL 9003.

**Code**  
83393



Ghiera adattativa frontale nera per Warp EVO o Quantum EVO  
Materiale:Tecnopolimero, colore:Text black (R9005), lavorazione:verniciatura.

**Code**  
83394



Controcassa  
posizione installativa: soffitto; tipo installazione: muratura L=213mm, H=125mm, D=138mm.  
Materiale:polipropilene, colore:Bianco .

**Code**  
89373



Controcassa  
posizione installativa: soffitto; tipo installazione: muratura L=370mm, H=120mm, D=200mm.  
Materiale:polipropilene, colore:Bianco .

**Code**  
89374

Quantum\_R EVO | Downlights | Accessories  
**77569A30**

---