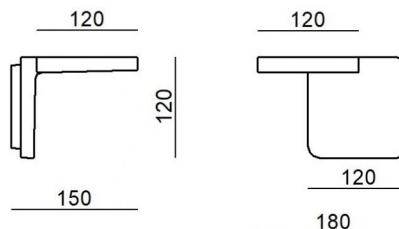
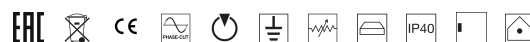


Lampada a parete | 198-264 V  
1 topLED 9 W DC - 11 W AC | CRI 90

7753



Dati tecnici	
Designer	Pio e Tito Toso
Anno di realizzazione	2016
Tipologia	Lampada a parete
Posizione installativa	Parete
Ambiente installativo	Indoor
Sorgente luminosa	Tecnologia LED
Struttura del circuito	topLED
Ottica	Diffused
Direzione emissione luminosa	verso l'alto
Potenza nominale	9 W DC
Potenza totale	11 W
Flusso luminoso sorgente	1301 lm
Tensione nominale di ingresso	220 - 240 V AC
Range di tensione in ingresso	198 - 264 V AC
Frequenza	50 - 60 Hz
CCT / Tonalità	3000 K
Indice di resa cromatica	90 Ra
C.C. / C.V.	AC
Classe di isolamento	1
IP	IP40
Prova del filo incandescente	850°
Montaggio diretto su superfici normalmente infiammabili	Si
CE	Si
Driver incluso	Driver
Articolo dimmerabile	Phase cut
Orientabilità	No
Basculante	No
Calpestabilità	No
Carrabilità	No
Cavo incluso	No
Resinatura	No
Tipologia di emissione luminosa	Singola emissione
Peso netto	0.7 Kg
Protezione scariche elettrostatiche	No
Protezione surge	No

#### Finitura Finitura corpo

Materiale	alluminio
Colore	Text black (R9005)
Lavorazione	verniciatura

#### Finitura Finitura diffusore

Materiale	policarbonato
Colore	Transparent

Lampada a parete | 198-264 V | 1 topLED 9 W DC - 11 W AC | CRI 90 | Base 7753

Lampada a parete a singola emissione per applicazione indoor. La sorgente luminosa LED, di colore bianco caldo, con distribuzione luminosa Diffusa, è composta da 21 LED topled, con una CCT 3000 K ed un CRI 90; il flusso luminoso della sorgente è di 1301 lm, con un'efficienza nominale di 144.6 lm/W.

Il corpo dell'apparecchio, realizzato in alluminio, presenta una finitura di colore text black (r9005), ottenuta tramite verniciatura; il diffusore è prodotto in policarbonato.

Il grado di protezione è IP40; il peso complessivo è di 0.7 kg.

La potenza assorbita dall'apparecchio è di 11 W

L'apparecchio presenta una classe di isolamento I ed è installabile a parete.

Conforme alla norma EN 60598-1 e alle relative prescrizioni particolari.

**Classe di efficienza energetica**

Questo prodotto contiene una sorgente luminosa di classe di efficienza energetica E.

**Caratteristiche Illuminotecniche**

Resa luminosa apparecchio (LOR)	88 %
Flusso luminoso sorgente	1301 lm
Flusso luminoso apparecchio	1155 lm
Potenza reale apparecchio	11 W
Efficienza reale apparecchio	105 lm/W
Temperatura di colore	3000 K
Deviazione standard di corrispondenza colore	3 Step MacAdam
Indice di resa cromatica	90 Ra
Temperatura di giunzione nell'apparecchio	80
Temperatura standard dell'ambiente di esercizio	25°C

**LED Life / Failure Ratio**

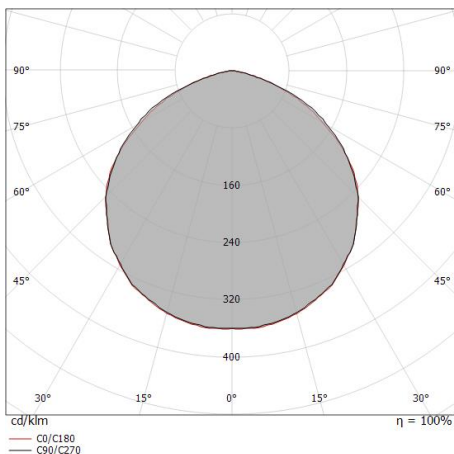
L70 B20 C0 72500h (at Tj 115 Ta 25 )

**UGR**

UGR axial	31.1
UGR transversal	31.1
X=4H   Y=8H	S=0.25H
Reflection factor	70/50/20

**OPTICAL**

Ottica C0/C180	112°
Light distribution simmetry	Symmetrical



Distance [m]	Cone diameter [m]	illuminance [lx]
0.5	1.51 1.48	E(0°) 1665 E(C90) 56.4° 141 E(C0) 56.0° 146
1.0	3.01 2.97	E(0°) 416 E(C90) 56.4° 35 E(C0) 56.0° 37
1.5	4.52 4.45	E(0°) 185 E(C90) 56.4° 16 E(C0) 56.0° 16
2.0	6.02 5.93	E(0°) 104 E(C90) 56.4° 9 E(C0) 56.0° 9
2.5	7.53 7.41	E(0°) 67 E(C90) 56.4° 6 E(C0) 56.0° 6
3.0	9.03 8.90	E(0°) 46 E(C90) 56.4° 4 E(C0) 56.0° 4

Distance [m] Cone diameter [m] illuminance [lx]

— C0/C180 (Half-peak divergence: 112.0°)  
— C90/C270 (Half-peak divergence: 112.8°)

Quad\_W | Wall Lights | Accessories  
7753



Dimmer - Taglio di fase (Max 100W) - Indispensabile per dimmerare la lampada  
220-240V

**Code**  
KIT0026



Dimmer - Taglio di fase CASAMBI - Indispensabile per dimmerare la lampada con Casambi  
Radio-frequenza, 85-240V

**Code**  
KIT0080