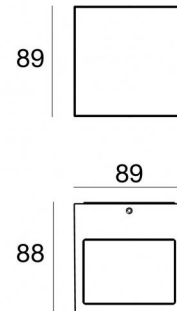



Lampada a parete | 198-264 V  
2 arrayLED 13.4 W DC - 15.5 W AC | CRI 80  
**77491N60**



| Dati tecnici  |                               |
|---|-------------------------------|
| Tipologia   | Superficie                    |
| Posizione installativa                                  | Parete                        |
| Ambiente installativo                                   | Outdoor                       |
| Sorgente luminosa                                       | Tecnologia LED                |
| Struttura del circuito                                  | arrayLED                      |
| Ottica  | Asymmetric + Wide             |
| Direzione emissione luminosa                            | verso il basso e verso l'alto |
| Potenza nominale  | 13.4 W DC                     |
| Potenza totale  | 15.5 W                        |
| Flusso luminoso sorgente                                | 1870 lm                       |
| Tensione nominale di ingresso                           | 220 - 240 V AC                |
| Range di tensione in ingresso                           | 198 - 264 V AC                |
| Frequenza   | 50 - 60 Hz                    |
| CCT / Tonalità  | 4000 K                        |
| Indice di resa cromatica                                | 80 Ra                         |
| C.C. / C.V.   | AC                            |
| Classe di isolamento                                    | 1                             |
| IP  | IP65                          |
| IK  | IK08                          |
| Prova del filo incandescente                            | 850°                          |
| Montaggio diretto su superfici normalmente infiammabili | Si                            |
| CE  | Si                            |
| Driver incluso  | Driver                        |
| Articolo dimmerabile                                    | No                            |
| Orientabilità   | No                            |
| Basculante  | No                            |
| Calpestabilità  | No                            |
| Carrabilità   | No                            |
| Cavo incluso  | No                            |
| Resinatura  | No                            |
| Tipologia di emissione luminosa                         | Doppia emissione              |
| Peso netto  | 0.83 Kg                       |
| Protezione scariche elettrostatiche                     | Si                            |
| Protezione surge  | 1 KV                          |

| Finitura Finitura corpo     |  |
|-----------------------------|--|
| Materiale                   | Alluminio Pressofuso EN AB - 46100                 |
| Colore                      | Text black (R9005)                                 |
| Lavorazione                 | Anodizzazione poro aperto + Verniciatura a polvere |
| Finitura Finitura diffusore |  |
| Materiale                   | Vetro extra chiaro - Temprato                      |
| Colore                      | Trasparente - Nero                                 |
| Lavorazione                 | serigrafia   |

Lampada a parete | 198-264 V | 2 arrayLED 13.4 W DC - 15.5 W AC | CRI 80 | Base  
77491N60

Lampada a parete a doppia emissione per applicazione outdoor. La sorgente luminosa LED, di colore bianco naturale, con distribuzione luminosa Asymmetric + Wide Flood, è composta da 2 LED arrayled, con una CCT 4000 K ed un CRI 80; il flusso luminoso della sorgente è di 1870 lm, con un'efficienza nominale di 139.6 lm/W.

Prodotto impiegabile per installazioni in zone costiere ad alta salinità e con elevata esposizione agli agenti atmosferici.

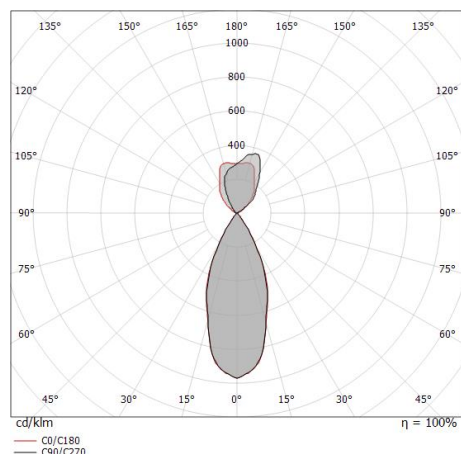
Il corpo dell'apparecchio, realizzato in alluminio pressofuso en ab - 46100, presenta una finitura di colore text black (r9005), ottenuta tramite anodizzazione poro aperto + verniciatura a polvere; il diffusore è prodotto in vetro extra chiaro - temprato, con una lavorazione di serigrafia. Trattamento superficiale del corpo del prodotto con conversione chimica dell'alluminio e successiva verniciatura a polveri poliestere, utilizzando esclusivamente vernici conformi allo standard Qualicoat.

Il grado di protezione è IP65; il peso complessivo è di 0.83 kg.

La potenza assorbita dall'apparecchio è di 15.5 W

L'apparecchio presenta una classe di isolamento I ed è installabile a parete.

Conforme alla norma EN 60598-1 e alle relative prescrizioni particolari.



#### Classe di efficienza energetica

Questo prodotto contiene 2 sorgenti luminose di classe di efficienza energetica E.

#### Caratteristiche Illuminotecniche

|   |                |
|---|----------------|
| Resa luminosa apparecchio (LOR)                 | 63 %           |
| Flusso luminoso sorgente                        | 1870 lm        |
| Flusso luminoso apparecchio                     | 1192 lm        |
| Potenza reale apparecchio                       | 15.5 W         |
| Efficienza reale apparecchio                    | 76 lm/W        |
| Temperatura di colore                           | 4000 K         |
| Deviazione standard di corrispondenza colore    | 3 Step MacAdam |
| Indice di resa cromatica                        | 80 Ra          |
| Temperatura standard dell'ambiente di esercizio | -20 / +50°C    |
| Temperatura tipica sul vetro                    | 40°C           |

#### LED Life / Failure Ratio

L70 B10 C0 314051h (at Tj 65 Ta 25 )

L80 B10 C0 196584h (at Tj 65 Ta 25 )

L90 B10 C0 92791h (at Tj 65 Ta 25 )

#### OPTICAL

|                             |             |
|-----------------------------|-------------|
| Ottica C0/C180              | 43°         |
| Light distribution simmetry | Symmetrical |