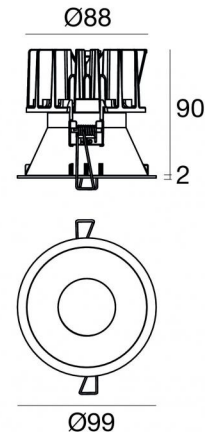


Downlights | 1 arrayLED 14 W DC 400 mA | CRI 80  
77366A30



Dati tecnici	
Tipologia	Incasso con flangia
Posizione installativa	Soffitto
Ambiente installativo	Indoor
Sorgente luminosa	Tecnologia LED
Struttura del circuito	arrayLED
Ottica	Medium Flood
Direzione emissione luminosa	verso il basso
Potenza nominale	14 W DC
Flusso luminoso sorgente	2007 lm
Range di tensione in ingresso	400mA
CCT / Tonalità	2200 K
Indice di resa cromatica	80 Ra
C.C. / C.V.	CC
Classe di isolamento	3
IP	IP40
IP vano ottico	IP65
Prova del filo incandescente	850°
Montaggio diretto su superfici normalmente infiammabili	Si
CE	Si
Driver incluso	No
Articolo dimmerabile	DALI - 1-10V
Orientabilità	No
Basculante	No
Calpestabilità	No
Carrabilità	No
Cavo incluso	Si
Lunghezza del cavo	0.2 m
Resinatura	No
Tipologia di emissione luminosa	Singola emissione
Peso netto	0.3 Kg
Protezione scariche elettrostatiche	No
Protezione surge	No
Tecnologia ottica	Honey comb

#### Finitura Finitura corpo

Materiale	Tecnopolimero
Colore	Bianco RAL 9003


#### Finitura Finitura diffusore

Materiale	Policarbonato UV Resistente
Colore	Transparent

#### Finitura Finitura radiatore

Materiale	Alluminio Pressofuso EN AB - 46100
Colore	alluminio
Lavorazione	brillantatura

#### Elettronica

 99734  
Multi Power 198~264V AC / 180~275V DC (1 art.)

 99732  
1-10V Multi Power 198~264V AC / V DC (1 art.)

 83322  
Push and Simply Dim - DALI-2 Controller (1 art.)

#### Cavi Elettrificazione

Connettore cavo	JST Quick connector Male + Female
-----------------	-----------------------------------

Downlights | 1 arrayLED 14 W DC 400 mA | CRI 80 | Base  
77366A30

Downlights a singola emissione per applicazione indoor. La sorgente luminosa LED, di colore ancient white, con distribuzione luminosa, è composta da 1 LED arrayed, con una CCT 2200 K ed un CRI 80; il flusso luminoso della sorgente è di 2007 lm, con un'efficienza nominale di 143.4 lm/W.

Il corpo dell'apparecchio, realizzato in tecnopolimero, presenta una finitura di colore bianco ral 9003; il diffusore è prodotto in policarbonato uv resistente.

Il grado di protezione è IP40; il peso complessivo è di 0.3 kg. Il driver d'alimentazione non è fornito e deve essere ordinato separatamente.

La potenza assorbita dall'apparecchio è di 14 W Il cavo per l'alimentazione è incluso e presenta una lunghezza di 0.2 m.

L'apparecchio presenta una classe di isolamento III ed è installabile a soffitto, con foro tondo di diametro 92 mm (nel cartongesso) su muratura con controcassa cod. 89374.

Conforme alla norma EN 60598-1 e alle relative prescrizioni particolari.

**Classe di efficienza energetica**

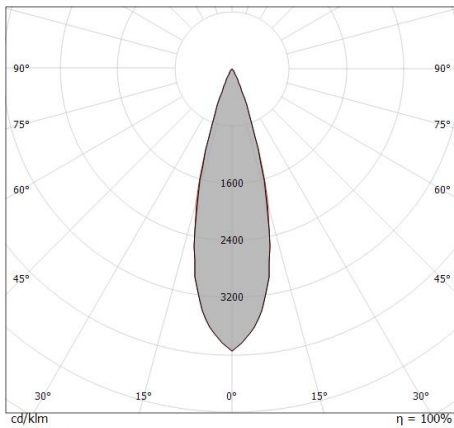
Questo prodotto contiene una sorgente luminosa di classe di efficienza energetica E.

**Caratteristiche Illuminotecniche**

Resa luminosa apparecchio (LOR)	62 %
Flusso luminoso sorgente	2007 lm
Flusso luminoso apparecchio	1251 lm
Potenza reale apparecchio	14 W
Efficienza reale apparecchio	89 lm/W
Temperatura di colore	2200 K
Deviazione standard di corrispondenza colore	3 Step MacAdam
Indice di resa cromatica	80 Ra
Temperatura standard dell'ambiente di esercizio	-20 / +50°C
Temperatura tipica sul vetro	40°C

**LED Life / Failure Ratio**

L70 B10 C0 237566h (at Tj 65 Ta 25 )
L80 B10 C0 148737h (at Tj 65 Ta 25 )
L90 B10 C0 70385h (at Tj 65 Ta 25 )




Distance [m]	Cone diameter [m]	illuminance [lx]
0.5	0.26 0.26	E(0°) 19720 E(C90) 14.4° 8989 E(C0) 14.6° 9023
1.0	0.51 0.52	E(0°) 4930 E(C90) 14.4° 2247 E(C0) 14.6° 2256
1.5	0.77 0.78	E(0°) 2191 E(C90) 14.4° 999 E(C0) 14.6° 1003
2.0	1.03 1.04	E(0°) 1233 E(C90) 14.4° 562 E(C0) 14.6° 564
2.5	1.28 1.30	E(0°) 789 E(C90) 14.4° 360 E(C0) 14.6° 361
3.0	1.54 1.56	E(0°) 548 E(C90) 14.4° 250 E(C0) 14.6° 251

Distance [m] Cone diameter [m] illuminance [lx]

— C0/C180 (Half-peak divergence: 29.2°)  
— C90/C270 (Half-peak divergence: 28.8°)

Warp\_R EVO | Downlights | Accessories  
77366A30



Controcassa

posizione installativa: soffitto; tipo installazione: muratura L=370mm, H=120mm, D=200mm.  
Materiale:polipropilene, colore:Bianco .

**Code**

89374




Controcassa

posizione installativa: soffitto; tipo installazione: muratura L=213mm, H=125mm, D=138mm.  
Materiale:polipropilene, colore:Bianco .

**Code**

89373

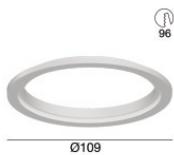


Ghiera adattativa frontale nera per Warp EVO

Materiale:Tecnopolimero, colore:Text black (R9005), lavorazione:verniciatura.

**Code**

83390



Ghiera adattativa frontale bianca per Warp EVO

Materiale:Tecnopolimero, colore:Bianco RAL 9003.

**Code**

83395



Ottica

Distribuzione ottica: wide flood,Materiale rivestimento: policarbonato uv resistente

**Code**

83384



Ottica

Distribuzione ottica: flood,Materiale rivestimento: policarbonato uv resistente

**Code**

83383



Ottica

Distribuzione ottica: spot,Materiale rivestimento: policarbonato uv resistente

**Code**

83382











Diffusore

Tipo diffusore: filtro estetico

**Code**

83381

Warp\_R EVO | Downlights | Accessories  
77366A30

	<p>Diffusore Tipo diffusore: filtro ellittico</p>	<p><b>Code</b> <u>83380</u></p>
	<p>Antiabbagliamento Tipo Antiabbagliamento: frangiluce nido d'ape. Materiale:Pom-C, colore:Nero.</p>	<p><b>Code</b> <u>83379</u></p>
	<p>Kit frontale Vos EVO nero Materiale:Tecnopolimero, colore:Text black (R9005), lavorazione:verniciatura.</p>	<p><b>Code</b> <u>83378</u></p>
	<p>Kit frontale Vos EVO bianco Materiale:Tecnopolimero, colore:Bianco RAL 9003.</p>	<p><b>Code</b> <u>83377</u></p>
	<p>Kit frontale Warp_R EVO nero Materiale:Tecnopolimero, colore:Text black (R9005), lavorazione:verniciatura.</p>	<p><b>Code</b> <u>83376</u></p>
	<p>Kit frontale Warp_R EVO bianco Materiale:Tecnopolimero, colore:Bianco RAL 9003.</p>	<p><b>Code</b> <u>83375</u></p>
	<p>Kit frontale Quantum_R EVO nero Materiale:Tecnopolimero, colore:Text black (R9005), lavorazione:verniciatura.</p>	<p><b>Code</b> <u>83374</u></p>
	<p>Kit frontale Quantum_R EVO bianco Materiale:Tecnopolimero, colore:Bianco RAL 9003.</p>	<p><b>Code</b> <u>83373</u></p>

Warp\_R EVO | Downlights | Accessories  
77366A30



Kit frontale Warp\_R EVO oro  
Materiale:Tecnopolimero, colore:Polished (galvanic) gold, lavorazione:verniciatura.

**Code**  
C-K400048



Kit frontale Warp\_R EVO rame  
Materiale:Tecnopolimero, colore:Rame, lavorazione:verniciatura.

**Code**  
C-K400049



Kit frontale Quantum\_R EVO oro  
Materiale:Tecnopolimero, colore:Polished (galvanic) gold, lavorazione:verniciatura.

**Code**  
C-K400046




Kit frontale Quantum\_R EVO rame  
Materiale:Tecnopolimero, colore:Rame, lavorazione:verniciatura.

**Code**  
C-K400047



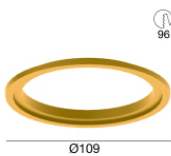
Kit frontale Vos EVO oro  
Materiale:Tecnopolimero, colore:Polished (galvanic) gold, lavorazione:verniciatura.

**Code**  
C-K400050



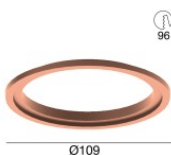
Kit frontale Vos EVO rame  
Materiale:Tecnopolimero, colore:Rame, lavorazione:verniciatura.

**Code**  
C-K400051



Ghiera adattativa frontale oro per Warp EVO  
Materiale:Tecnopolimero, colore:Polished (galvanic) gold, lavorazione:verniciatura.

**Code**  
C-K400052



Ghiera adattativa frontale rame per Warp EVO  
Materiale:Tecnopolimero, colore:Rame, lavorazione:verniciatura.

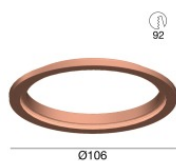
**Code**  
C-K400053

Warp\_R EVO | Downlights | Accessories  
77366A30



Ghiera adattativa frontale oro per Quantum EVO  
Materiale:Tecnopolimero, colore:Polished (galvanic) gold, lavorazione:verniciatura.

**Code**  
C-K400054



Ghiera adattativa frontale rame per Quantum EVO  
Materiale:Tecnopolimero, colore:Rame, lavorazione:verniciatura.

**Code**  
C-K400055