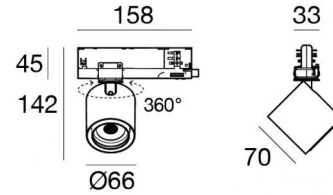


Proiettori | 176-264 V  
1 arrayLED 16 W DC - 18 W AC | CRI 90  
**77053W60**



Dati tecnici	
Tipologia	Binario
Posizione installativa	Soffitto
Ambiente installativo	Indoor
Sorgente luminosa	Tecnologia LED
Struttura del circuito	arrayLED
Ottica	Wide Flood
Direzione emissione luminosa	frontale
Potenza nominale	16 W DC
Potenza totale	18 W
Flusso luminoso sorgente	2572 lm
Tensione nominale di ingresso	220 - 240 V AC
Range di tensione in ingresso	176 - 264 V AC
Frequenza	50 - 60 Hz
CCT / Tonalità	3000 K
Indice di resa cromatica	90 Ra
C.C. / C.V.	AC
Classe di isolamento	2
IP	IP20
Prova del filo incandescente	850°
Montaggio diretto su superfici normalmente infiammabili	Si
CE	Si
Driver incluso	Driver
Articolo dimmerabile	No
Orientabilità	Orientabile
angolo totale (piano verticale)	90 °
angolo totale (piano orizzontale)	360 °
Basculante	No
Calpestabilità	No
Carrabilità	No
Cavo incluso	No
Resinatura	No
Tipologia di emissione luminosa	Singola emissione
Peso netto	0.412 Kg
Protezione scariche elettrostatiche	Si
Protezione surge	2 KV

Finitura Finitura corpo	
Materiale	Alluminio Pressofuso EN AB - 46100
Colore	Text black (R9005)
Lavorazione	Verniciatura a polvere termoidurente

Proiettori | 176-264 V | 1 arrayLED 16 W DC - 18 W AC | CRI 90 | Base 77053W60

Proiettori a singola emissione per applicazione indoor. La sorgente luminosa LED, di colore bianco caldo, con distribuzione luminosa, è composta da 1 LED arrayed, con una CCT 3000 K ed un CRI 90; il flusso luminoso della sorgente è di 2572 lm, con un'efficienza nominale di 160.8 lm/W.

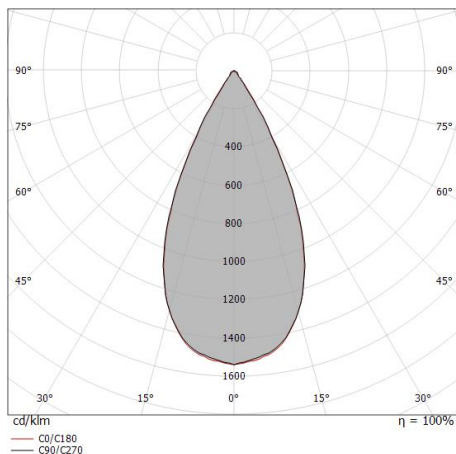
Il corpo dell'apparecchio, realizzato in alluminio pressofuso en ab - 46100, presenta una finitura di colore text black (r9005), ottenuta tramite verniciatura a polvere termoindurente.

Il grado di protezione è IP20; il peso complessivo è di 0.412 kg.

La potenza assorbita dall'apparecchio è di 18 W

L'apparecchio presenta una classe di isolamento II ed è installabile a soffitto.

Conforme alla norma EN 60598-1 e alle relative prescrizioni particolari.



Distance [m]	Cone diameter [m]	illuminance [lx]
0.5	0.47 0.46	E(0°) 11423 E(C90) 25.0° 4264 E(C0) 24.7° 4317
1.0	0.93 0.92	E(0°) 2856 E(C90) 25.0° 1066 E(C0) 24.7° 1079
1.5	1.40 1.38	E(0°) 1269 E(C90) 25.0° 474 E(C0) 24.7° 480
2.0	1.87 1.84	E(0°) 714 E(C90) 25.0° 266 E(C0) 24.7° 270
2.5	2.33 2.30	E(0°) 457 E(C90) 25.0° 171 E(C0) 24.7° 173
3.0	2.80 2.76	E(0°) 317 E(C90) 25.0° 118 E(C0) 24.7° 120

— C0/C180 (Half-peak divergence: 49.4°)  
— C90/C270 (Half-peak divergence: 50.0°)

**Classe di efficienza energetica**

Questo prodotto contiene una sorgente luminosa di classe di efficienza energetica D.

**Caratteristiche Illuminotecnica**

Resa luminosa apparecchio (LOR)	72 %
Flusso luminoso sorgente	2572 lm
Flusso luminoso apparecchio	1856 lm
Potenza reale apparecchio	18 W
Efficienza reale apparecchio	103 lm/W
Temperatura di colore	3000 K
Deviazione standard di corrispondenza colore	2 Step MacAdam
Indice di resa cromatica	90 Ra
Indice Resa Cromatica	60 R9
Black Body Locus	On
Temperatura standard dell'ambiente di esercizio	-20 / +50°C
Temperatura tipica sul vetro	40°C

**LED Life / Failure Ratio**

L70 B10 C0 252000h (at Tj 65 Ta 25 )
L80 B10 C0 210000h (at Tj 65 Ta 25 )
L90 B10 C0 162000h (at Tj 65 Ta 25 )

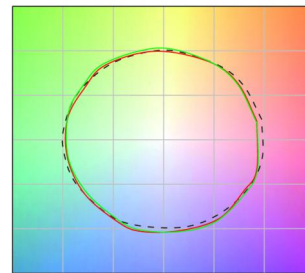
**UGR**

UGR axial	20.6
UGR transversal	20.5
X=4H   Y=8H	S=0.25H
Reflection factor	70/50/20

**OPTICAL**

Ottica C0/C180	49°
Light distribution simmetry	Symmetrical

**COLOR VECTOR GRAPHIC**

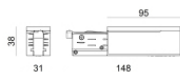


Optus\_T | Projectors | Accessories  
77053W60



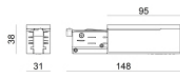
Power Supply - Testata di alimentazione destra bianca (9001/W)  
Materiale:policarbonato, colore:Bianco .

**Code**  
81033



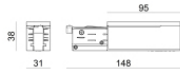
Power Supply - Testata di alimentazione sinistra bianca (9002/W)  
Materiale:policarbonato, colore:Bianco .

**Code**  
81036



Power Supply - Testata di alimentazione sinistra nera (9002/B)  
Materiale:policarbonato, colore:Black.

**Code**  
81037



Power Supply - Testata di alimentazione destra nera (9001/B)  
Materiale:policarbonato, colore:Black.

**Code**  
81034



Tappo - Tappo di chiusura bianco 9004/W  
Materiale:policarbonato, colore:Bianco .

**Code**  
80999



Tappo - Tappo di chiusura nero 9004/B  
Materiale:policarbonato, colore:Black.

**Code**  
81000



Tappo - Tappo di chiusura bianco per incasso 9004-R/W  
Materiale:policarbonato, colore:Bianco .

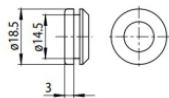
**Code**  
81002



Tappo - Tappo di chiusura nero per incasso 9004-R/B  
Materiale:policarbonato, colore:Black.

**Code**  
81003

Optus\_T | Projectors | Accessories  
77053W60



Tappo - Guarnizione bianca (S-9001/115-W)  
Materiale: Bianco .

**Code**  
81084



Tappo - Guarnizione nera (S-9001/115-B)  
Materiale: Nero , colore: Black.

**Code**  
81085



Rosone - Kit sospensione bianco 1.5m + staffa (9000-KIT5-1,5-W)  
Driver incluso: No.  
Materiale: plastica, colore: Bianco .

**Code**  
81012



Rosone - Kit sospensione nero 1.5m + staffa (9000-KIT5-1,5-B)  
Driver incluso: No.  
Materiale: plastica, colore: Black.

**Code**  
81014



Rosone - Kit sospensione bianco 5m + staffa (9000-KIT5-5-W)  
Driver incluso: No.  
Materiale: plastica, colore: Bianco .

**Code**  
81013



Rosone - Kit sospensione nero 5m + staffa (9000-KIT5-5-B)  
Driver incluso: No.  
Materiale: plastica, colore: Black.

**Code**  
81015



Staffa - Staffa anodizzata per fissaggio a soffitto (S-9000/131)  
L=35mm, H=14mm, D=24mm.  
Materiale: alluminio, colore: Polished aluminium.

**Code**  
81086



Staffa - Staffa anodizzata di irrigidimento (S-9000/333)  
L=180mm, H=24mm, D=26mm.  
Materiale: alluminio, colore: Anodised aluminium, lavorazione: anodizzazione.

**Code**  
81024

Optus\_T | Projectors | Accessories  
77053W60



Staffa - Staffa bianca di irrigidimento (S-9000/333-W)  
L=180mm, H=24mm, D=20mm.  
Materiale:alluminio, colore:Bianco RAL 9010, lavorazione:verniciatura.

**Code**  
81025



Staffa - Staffa nera di irrigidimento (S-9000/333-B)  
L=180mm, H=24mm, D=20mm.  
Materiale:alluminio, colore:Nero RAL 9005, lavorazione:verniciatura.

**Code**  
81026



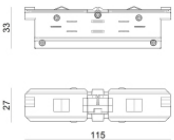
Staffa - Staffa bianca per fissaggio a soffitto (S-9000/131-W)  
L=35mm, H=14mm, D=24mm.  
Materiale:alluminio, colore:Bianco , lavorazione:verniciatura.

**Code**  
81087



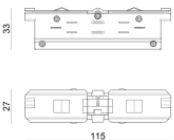
Staffa - Staffa nera per fissaggio a soffitto (S-9000/131-B)  
L=35mm, H=14mm, D=24mm.  
Materiale:alluminio, colore:Text black (R9005), lavorazione:verniciatura.

**Code**  
81088



Giunzione - Giunto elettrico bianco - interno (9003/W)  
Tipologia linear.  
Materiale:policarbonato, colore:Bianco .

**Code**  
81039



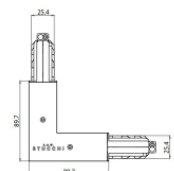
Giunzione - Giunto elettrico nero - interno (9003/B)  
Tipologia linear.  
Materiale:policarbonato, colore:Black.

**Code**  
81040



Giunzione - Giunto di alimentazione bianco - centrale (9010/W)  
Tipologia linear.  
Materiale:policarbonato, colore:Bianco .



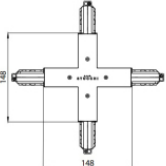
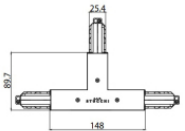


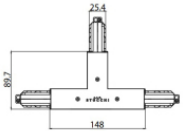

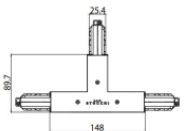
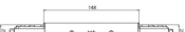
**Code**  
81042




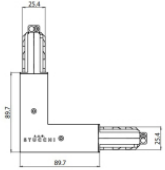

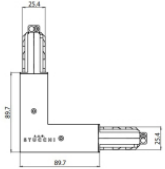



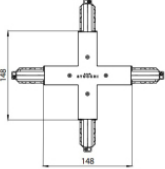

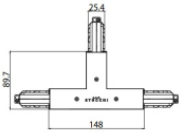

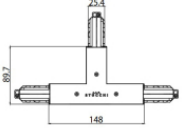

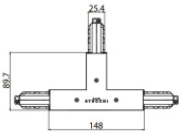

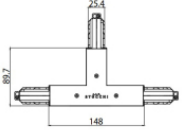
Giunzione - Giunto a L bianco - interno (9011/W)  
Tipologia linear.  
Materiale:policarbonato, colore:Bianco .

**Code**  
81045

Optus\_T | Projectors | Accessories  
77053W60

		<p>Giunzione - Giunto a L bianco - esterno (9012/W)</p> <p>Tipologia linear.</p> <p>Materiale:policarbonato, colore:Bianco .</p>	<p><b>Code</b> <u>81048</u></p>
		<p>Giunzione - Giunto flessibile bianco (9018/W)</p> <p>Tipologia flexible curve.</p> <p>Materiale:policarbonato, colore:Bianco .</p>	<p><b>Code</b> <u>81066</u></p>
		<p>Giunzione - Giunto a X bianco (9017/W)</p> <p>Tipologia linear.</p> <p>Materiale:policarbonato, colore:Bianco .</p>	<p><b>Code</b> <u>81063</u></p>
		<p>Giunzione - Giunto a T sinistro bianco - esterno (9013/W)</p> <p>Tipologia linear.</p> <p>Materiale:policarbonato, colore:Bianco .</p>	<p><b>Code</b> <u>81051</u></p>
		<p>Giunzione - Giunto a T destro bianco - esterno (9014/W)</p> <p>Tipologia linear.</p> <p>Materiale:policarbonato, colore:Bianco .</p>	<p><b>Code</b> <u>81054</u></p>
		<p>Giunzione - Giunto a T bianco sinistro - interno (9015/W)</p> <p>Tipologia linear.</p> <p>Materiale:policarbonato, colore:Bianco .</p>	<p><b>Code</b> <u>81057</u></p>
		<p>Giunzione - Giunto a T bianco destro - interno (9016/W)</p> <p>Tipologia linear.</p> <p>Materiale:policarbonato, colore:Bianco .</p>	<p><b>Code</b> <u>81060</u></p>
		<p>Giunzione - Giunto di alimentazione nero - centrale (9010/B)</p> <p>Tipologia linear.</p> <p>Materiale:policarbonato, colore:Black.</p>	<p><b>Code</b> <u>81043</u></p>

Optus\_T | Projectors | Accessories  
77053W60

		<p>Giunzione - Giunto a L nero - interno (9011/B)                      Tipologia linear.                      Materiale:policarbonato, colore:Black.</p>	<p><b>Code</b>  <u>81046</u></p>
		<p>Giunzione - Giunto a L nero - esterno (9012/B)                      Tipologia linear.                      Materiale:policarbonato, colore:Black.</p>	<p><b>Code</b>  <u>81049</u></p>
		<p>Giunzione - Giunto flessibile nero (9018/B)                      Tipologia flexible curve.                      Materiale:policarbonato, colore:Black.</p>	<p><b>Code</b>  <u>81067</u></p>
		<p>Giunzione - Giunto a X nero (9017/B)                      Tipologia linear.                      Materiale:policarbonato, colore:Black.</p>	<p><b>Code</b>  <u>81064</u></p>
		<p>Giunzione - Giunto a T sinistro nero - esterno (9013/B)                      Tipologia linear.                      Materiale:policarbonato, colore:Black.</p>	<p><b>Code</b>  <u>81052</u></p>
		<p>Giunzione - Giunto a T destro nero - esterno (9014/B)                      Tipologia linear.                      Materiale:policarbonato, colore:Black.</p>	<p><b>Code</b>  <u>81055</u></p>
		<p>Giunzione - Giunto a T nero sinistro - interno (9015/B)                      Tipologia linear.                      Materiale:policarbonato, colore:Black.</p>	<p><b>Code</b>  <u>81058</u></p>
		<p>Giunzione - Giunto a T destro nero - interno (9016/B)                      Tipologia linear.                      Materiale:policarbonato, colore:Black.</p>	<p><b>Code</b>  <u>81061</u></p>

Optus\_T | Projectors | Accessories  
77053W60



Sospensioni - Kit sospensione bianco 1.5m (9000-KIT3-1,5-W)  
Materiale:plastica, colore:Bianco .

**Code**  
81006



Sospensioni - Kit sospensione bianco 5m (9000-KIT3-5-W)  
Materiale:plastica, colore:Bianco .

**Code**  
81007



Sospensioni - Kit sospensione nero 1.5m (9000-KIT3-1,5-B)  
Materiale:plastica, colore:Black.

**Code**  
81008



Sospensioni - Kit sospensione nero 5m (9000-KIT3-5-B)  
Materiale:plastica, colore:Black.

**Code**  
81009



Sospensioni - Clip per sospensione rigida bianca (S-9000-P2-W)  
Materiale:plastica, colore:Bianco .

**Code**  
81018



Sospensioni - Clip per sospensione rigida nera (S-9000-P2-B)  
Materiale:plastica, colore:Black.

**Code**  
81019



Sospensioni - Sospensione rigida 1m bianca (S-9000-P3-W)  
Materiale:plastica, colore:Bianco .

**Code**  
81021



Sospensioni - Sospensione rigida 1m nera (S-9000-P3-B)  
Materiale:plastica, colore:Black.

**Code**  
81022

Optus\_T | Projectors | Accessories  
77053W60

		Coprifilo - Copertura per testata ad incasso bianca (S-9001-R/6-W) Materiale:policarbonato, colore:Bianco .	<b>Code</b> <u>81069</u>
		Coprifilo - Copertura per giunto ad incasso bianco (S-9010-R/6-W) Materiale:policarbonato, colore:Bianco .	<b>Code</b> <u>81072</u>
		Coprifilo - Copertura per giunto L incassato bianco (S-9011-R/6-W) Materiale:policarbonato, colore:Bianco .	<b>Code</b> <u>81075</u>
		Coprifilo - Coperture per giunto T incassato bianco (S-9013-R/6-W) Materiale:policarbonato, colore:Bianco .	<b>Code</b> <u>81078</u>
		Coprifilo - Copertura per giunto X bianco (S-9017-R/6-W) Materiale:policarbonato, colore:Bianco .	<b>Code</b> <u>81081</u>
		Coprifilo - Copertura per testata ad incasso nera (S-9001-R/6-B) Materiale:policarbonato, colore:Black.	<b>Code</b> <u>81070</u>
		Coprifilo - Copertura per giunto ad incasso nero (S-9010-R/6-B) Materiale:policarbonato, colore:Black.	<b>Code</b> <u>81073</u>
		Coprifilo Materiale:policarbonato, colore:Black.	<b>Code</b> <u>81076</u>

Optus\_T | Projectors | Accessories  
77053W60

		<p>Coprifilo - Copertura per giunti T incassato nero (S-9013-R/6-B) Materiale:policarbonato, colore:Black.</p>	<p><b>Code</b> <u>81079</u></p>
		<p>Coprifilo - Copertura per giunto X incassato nero (S-9017-R/6-B) Materiale:policarbonato, colore:Black.</p>	<p><b>Code</b> <u>81082</u></p>
		<p>Coprifilo Materiale:Bianco .</p>	<p><b>Code</b> <u>83249</u></p>
		<p>Coprifilo Materiale:Nero , colore:Black.</p>	<p><b>Code</b> <u>83250</u></p>
		<p>Adattatore trifase/DALI bianco (9009/W)</p>	<p><b>Code</b> <u>81094</u></p>
		<p>Adattatore trifase bianco (9009-4/W)</p>	<p><b>Code</b> <u>81091</u></p>
		<p>Adattatore trifase/DALI nero (9009/B)</p>	<p><b>Code</b> <u>81095</u></p>
		<p>adattatore trifase nero (9009-4/B)</p>	<p><b>Code</b> <u>81093</u></p>

Optus\_T | Projectors | Accessories  
77053W60

	<p>Utensile - Tronchese S-9000/T Materiale:gomma, colore:Black.</p>	<p><b>Code</b> <u>81005</u></p>
	<p>Binario - Binario Incassato Trifase DALI Bianco, 1 m (9000-1/W-R) Lunghezza: 1000mm; Tipo binario: Standard. Materiale:alluminio, colore:Text white (R9003), lavorazione:verniciatura.</p>	<p><b>Code</b> <u>80990</u></p>
	<p>Binario - Binario Incassato Trifase DALI Bianco, 2 m (9000-2/W-R) Lunghezza: 2000mm; Tipo binario: Standard. Materiale:alluminio, colore:Text white (R9003), lavorazione:verniciatura.</p>	<p><b>Code</b> <u>80991</u></p>
	<p>Binario - Binario Incassato Trifase DALI Bianco, 3 m ( 9000-3/W-R) Lunghezza: 3000mm; Tipo binario: Standard. Materiale:alluminio, colore:Text white (R9003), lavorazione:verniciatura.</p>	<p><b>Code</b> <u>80992</u></p>
	<p>Binario - Binario Incassato Trifase DALI Nero, 1 m (9000-1/B-R) Lunghezza: 1000mm; Tipo binario: Standard. Materiale:alluminio, colore:Text black (R9005), lavorazione:verniciatura.</p>	<p><b>Code</b> <u>80993</u></p>
	<p>Binario - Binario Incassato Trifase DALI Nero, 2 m (9000-2/B-R) Lunghezza: 2000mm; Tipo binario: Standard. Materiale:alluminio, colore:Text black (R9005), lavorazione:verniciatura.</p>	<p><b>Code</b> <u>80994</u></p>
	<p>Binario - Binario Incassato Trifase DALI Nero, 3 m (9000-3/B-R) Lunghezza: 3000mm; Tipo binario: Standard. Materiale:alluminio, colore:Text black (R9005), lavorazione:verniciatura.</p>	<p><b>Code</b> <u>80995</u></p>
	<p>Binario Lunghezza: 1000mm; Tipo binario: Standard. Materiale:alluminio, colore:Text white (R9003), lavorazione:verniciatura.</p>	<p><b>Code</b> <u>83336</u></p>

Optus\_T | Projectors | Accessories  
77053W60

		<p><b>Binario</b></p> <p>Lunghezza: 2000mm; Tipo binario: Standard.</p> <p>Materiale:alluminio, colore:Text white (R9003), lavorazione:verniciatura.</p>	<p><b>Code</b></p> <p><u>83337</u></p>
		<p><b>Binario</b></p> <p>Lunghezza: 3000mm; Tipo binario: Standard.</p> <p>Materiale:alluminio, colore:Text white (R9003), lavorazione:verniciatura.</p>	<p><b>Code</b></p> <p><u>83338</u></p>
		<p><b>Binario</b></p> <p>Lunghezza: 1000mm; Tipo binario: Standard.</p> <p>Materiale:alluminio, colore:Text black (R9005), lavorazione:verniciatura.</p>	<p><b>Code</b></p> <p><u>83339</u></p>
		<p><b>Binario</b></p> <p>Lunghezza: 2000mm; Tipo binario: Standard.</p> <p>Materiale:alluminio, colore:Text black (R9005), lavorazione:verniciatura.</p>	<p><b>Code</b></p> <p><u>83340</u></p>
		<p><b>Binario</b></p> <p>Lunghezza: 3000mm; Tipo binario: Standard.</p> <p>Materiale:alluminio, colore:Text black (R9005), lavorazione:verniciatura.</p>	<p><b>Code</b></p> <p><u>83341</u></p>
		<p>Antiabbagliamento - Accessorio per kit focale con codice 83347.</p> <p>Tipo Antiabbagliamento: frangiluce nido d'ape.</p> <p>Materiale:Pom-C, colore:Nero.</p>	<p><b>Code</b></p> <p><u>99841</u></p>
		<p>Antiabbagliamento</p> <p>Tipo Antiabbagliamento: filtro ellittico.</p> <p>Materiale:Pom-C, colore:Nero.</p>	<p><b>Code</b></p> <p><u>83345</u></p>
		<p>Antiabbagliamento</p> <p>Tipo Antiabbagliamento: frangiluce a croce.</p> <p>Materiale:Pom-C, colore:Nero.</p>	<p><b>Code</b></p> <p><u>83344</u></p>

Optus\_T | Projectors | Accessories  
77053W60



Antiabbagliamento  
Tipo Antiabbagliamento: schermo cilindrico 45°.  
Materiale:Pom-C, colore:Nero.

**Code**  
83343



Antiabbagliamento  
Tipo Antiabbagliamento: frangiluce nido d'ape.  
Materiale:Pom-C, colore:Nero.

**Code**  
83346



Antiabbagliamento  
Tipo Antiabbagliamento: schermo cilindrico.  
Materiale:Pom-C, colore:Nero.

**Code**  
83342



Ottica  
Distribuzione ottica: spot,Materiale rivestimento: policarbonato uv resistente

**Code**  
83348



Ottica  
Distribuzione ottica: medium flood,Materiale rivestimento: policarbonato uv resistente

**Code**  
83349



Ottica - Kit focale variabile  
Distribuzione ottica: adjustable,Materiale rivestimento: alluminio

**Code**  
83347



Ottica  
Distribuzione ottica: flood,Materiale rivestimento: policarbonato uv resistente

**Code**  
83350