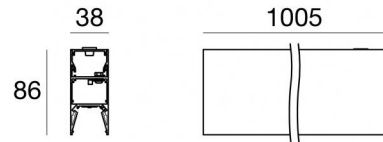


Sistemi | 198-264 V AC /220-240 V DC
120 + topLED 36 W DC - 40 W AC | Modular | CRI 92
65469N



Dati tecnici	
Tipologia	Sistemi
Posizione installativa	Soffitto
Ambiente installativo	Indoor
Sorgente luminosa	Tecnologia LED
Struttura del circuito	topLED
Direzione emissione luminosa	verso l'alto + verso il basso
Potenza nominale	36 W DC
Potenza totale	40 W
Flusso luminoso sorgente	5308 lm
Tensione nominale di ingresso	220 - 240 V AC
Range di tensione in ingresso	198 - 264 V AC
Frequenza	50 - 60 Hz
CCT / Tonalità	4000 K
Indice di resa cromatica	92 Ra
C.C. / C.V.	AC
Classe di isolamento	1
IP	IP40
Prova del filo incandescente	850°
Montaggio diretto su superfici normalmente infiammabili	Si
CE	Si
Driver incluso	Driver
Articolo dimmerabile	No
Orientabilità	No
Basculante	No
Calpestabilità	No
Carrabilità	No
Cavo incluso	No
Resinatura	No
Tipologia di emissione luminosa	Doppia emissione
Peso netto	2.275 Kg
Modularità	Modular
Protezione scariche elettrostatiche	Si
Protezione surge	1 KV
Tecnologia ottica	Dot free

Finitura Finitura corpo

Materiale	Alluminio 6060
Colore	Text white (R9003)
Lavorazione	Verniciatura a polvere termoidurente

Finitura Finitura diffusore

Materiale	Policarbonato UV Resistente
Colore	Opalino

Sistemi | 198-264 V AC /220-240 V DC | 120 + topLED 36 W DC - 40 W AC | Modular | CRI 92 | Combinato + 65212
65469N

Sistemi a doppia emissione per applicazione indoor. La sorgente luminosa LED, di colore bianco naturale, con distribuzione luminosa, presenta un'emissione, è composta da 120 LED topled, con una CCT 4000 K ed un CRI 92; il flusso luminoso della sorgente è di 2654 lm, con un'efficienza nominale di 147.4 lm/W. La sorgente luminosa LED, di colore bianco naturale, con distribuzione luminosa, presenta un'emissione, è composta da 120 LED topled, con una CCT 4000 K ed un CRI 92; il flusso luminoso della sorgente è di 2654 lm, con un'efficienza nominale di 147.4 lm/W.

Il corpo dell'apparecchio, realizzato in alluminio 6060, presenta una finitura di colore text white (r9003), ottenuta tramite verniciatura a polvere termoindurente; il diffusore è prodotto in policarbonato uv resistente.

Il grado di protezione è IP40; il peso complessivo è di 2.275 kg.

La potenza assorbita dall'apparecchio è di 40 W

L'apparecchio presenta una classe di isolamento I ed è installabile a soffitto.

Conforme alla norma EN 60598-1 e alle relative prescrizioni particolari.

Classe di efficienza energetica

Questo prodotto contiene 4 sorgenti luminose di classe di efficienza energetica E.

Caratteristiche Illuminotecniche

Resa luminosa apparecchio (LOR)	53 %
Flusso luminoso sorgente	5308 lm
Flusso luminoso apparecchio	2857 lm
Potenza reale apparecchio	40 W
Efficienza reale apparecchio	71 lm/W
Temperatura di colore	4000 K
Deviazione standard di corrispondenza colore	3 Step MacAdam
Indice di resa cromatica	92 Ra
Temperatura standard dell'ambiente di esercizio	-20 / +50°C
Temperatura tipica sul vetro	40°C

LED Life / Failure Ratio

L70 B10 C0 145600h (at Tj 65 Ta 25)

L80 B10 C0 92440h (at Tj 65 Ta 25)

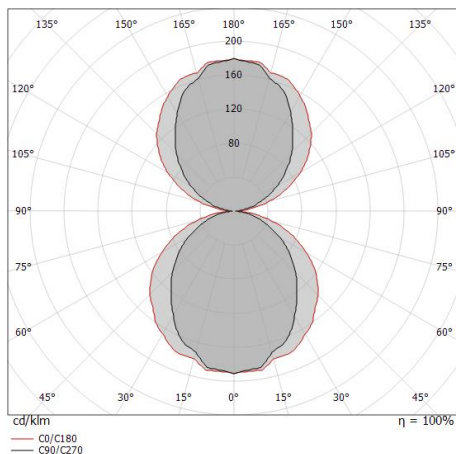
L90 B10 C0 45500h (at Tj 65 Ta 25)

UGR

UGR axial	20.4
UGR transversal	23.3
X=4H Y=8H	S=0.25H
Reflection factor	70/50/20

OPTICAL

Ottica C90/C270	95°
Ottica C0/C180	122°
Light distribution simmetry	Symmetrical 2 assis



Distance [m]	Cone diameter [m]	illuminance [lx]
0.5	1.10 1.80	E(0°) 2185 E(C90) 336 E(C0) 125
1.0	2.19 3.61	E(0°) 546 E(C90) 84 E(C0) 31
1.5	3.29 5.41	E(0°) 243 E(C90) 37 E(C0) 14
2.0	4.38 7.22	E(0°) 137 E(C90) 21 E(C0) 8
2.5	5.48 9.02	E(0°) 87 E(C90) 13 E(C0) 5
3.0	6.57 10.82	E(0°) 61 E(C90) 9 E(C0) 3

Distance [m] Cone diameter [m] illuminance [lx]
 — C0/C180 (Half-peak divergence: 122.0°)
 — C90/C270 (Half-peak divergence: 95.2°)

Rollip35_MP | Systems | Accessories
65469N



Sospensioni - Suspension kit 2 mt.
 Materiale:Ottone OT58, colore:Text white (R9003), lavorazione:Verniciatura a polvere termoidurente.

Code
64776



Diffusore - Opale lunghezza 5m
 Tipo diffusore: diffusore opalino.
 Materiale:Polycarbonato UV Resistente, colore:Opalino .

Code
65212



Diffusore - Opale lunghezza 10m
 Tipo diffusore: diffusore opalino.
 Materiale:Polycarbonato UV Resistente, colore:Opalino .

Code
65213



Diffusore - Opale lunghezza 20m
 Tipo diffusore: diffusore opalino.
 Materiale:Polycarbonato UV Resistente, colore:Opalino .

Code
65214



Diffusore - Opaline diffuser L.50mt
 Tipo diffusore: diffusore opalino.
 Materiale:Polycarbonato UV Resistente, colore:Opalino .

Code
65215



Diffusore - Asymmetric diffuser L.5mt
 Tipo diffusore: diffusore opalino.
 Materiale:Polycarbonato UV Resistente, colore:Opalino .

Code
65234



Diffusore - Asymmetric diffuser L.10mt
 Tipo diffusore: diffusore opalino.
 Materiale:Polycarbonato UV Resistente, colore:Opalino .

Code
65235



Diffusore
 Tipo diffusore: diffusore nero.
 Materiale:Polycarbonato UV Resistente, colore:Black.

Code
64005

Rollip35_MP | Systems | Accessories
65469N



Diffusore

Tipo diffusore: diffusore nero.

Materiale: Policarbonato UV Resistente, colore: Black.

Code

64015



Diffusore

Tipo diffusore: diffusore nero.

Materiale: Policarbonato UV Resistente, colore: Black.

Code

64025



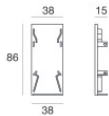
Diffusore

Tipo diffusore: diffusore nero.

Materiale: Policarbonato UV Resistente, colore: Black.

Code

64035

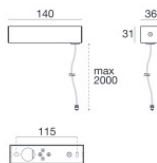


Tappo - Kit end caps Rollip35_MP - White

Materiale: Alluminio Pressofuso EN AB - 46100, colore: Text white (R9003), lavorazione: Verniciatura a polvere termoindurente.

Code

64634



Coprifilo - Kit alimentazione - Double emission - On/Off

Materiale: Ferro, colore: Text white (R9003), lavorazione: Verniciatura a polvere termoindurente.

Code

64649