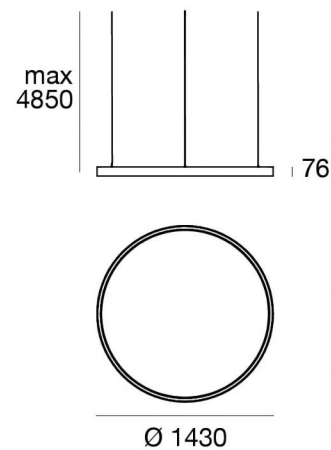
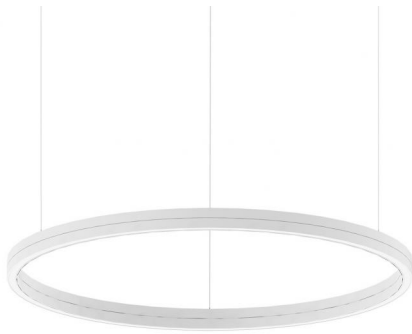


Sospensione | 32 topLED 140 W DC 24 V
65312W00



Dati tecnici	
Tipologia	Superficie
Posizione installativa	Soffitto
Ambiente installativo	Indoor
Classe di isolamento	3
IP	IP40
Prova del filo incandescente	850°
Montaggio diretto su superfici normalmente infiammabili	Si
CE	Si
Driver incluso	No
Articolo dimmerabile	DALI - 1-10V
Orientabilità	No
Basculante	No
Calpestabilità	No
Carrabilità	No
Cavo incluso	Si
Lunghezza del cavo	5 m
Resinatura	No
Tipologia di emissione luminosa	Doppia emissione
Peso netto	11.6 Kg
Protezione scariche elettrostatiche	No
Protezione surge	No
Tecnologia ottica	Dot free

Finitura Finitura corpo


Materiale	Alluminio 6060
Colore	Text white (R9003)
Lavorazione	Verniciatura a polvere termoidurente

Finitura Finitura diffusore


Materiale	Policarbonato UV Resistente
Colore	Opalino

Elettronica

 99331
On/Off Driver 198~264V AC / V DC (1 art.)

 99332
1-10V Controller (1 art.)

 99722
DALI Controller 90~305V AC / V DC (1 art.)

 83062
DALI - Push and Simply Dim Controller 198~264V AC / V DC (1 art.)

Cavi Elettrificazione

Connettore cavo No

Connettore cavo No

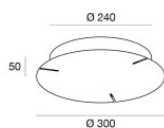
Cavi Sospensione

Lunghezza max cavo 5000 mm

Tour_D | Pendant Luminaires | Accessories
65312W00

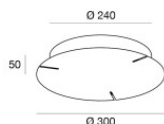
Sospensioni - Kit di fissaggio a sospensione - 3 pezzi
Materiale:Alluminio 6026, colore:Text white (R9003), lavorazione:Verniciatura a polvere termoisolante.

Code
64575



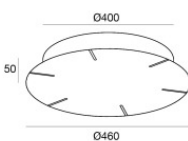
Rosone - Rosone a 3 fili | 220-240 V CA On-Off Max 75 W + 75 W
Driver incluso: Sì; Tipologia del protocollo di alimentazione: On/off; Potenza Massima: 75+75W.
Materiale:Ferro, colore:Text white (R9003), lavorazione:Verniciatura a polvere termoisolante.

Code
65324



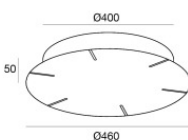
Rosone - DALI - Max 75+75W
Driver incluso: Sì; Tipologia del protocollo di alimentazione: Dali; Potenza Massima: 75+75W.
Materiale:Ferro, colore:Text white (R9003), lavorazione:Verniciatura a polvere termoisolante.

Code
65325



Rosone - Rosone a 6 cavi | 220-240 V AC On-Off Max 150 W + 150 W + 150 W
Driver incluso: Sì; Tipologia del protocollo di alimentazione: On/off; Potenza Massima: 150+150+150W.
Materiale:Ferro, colore:Text white (R9003), lavorazione:Verniciatura a polvere termoisolante.

Code
65412



Rosone - DALI - Max 450W - Fix 3x Tour
Driver incluso: Sì; Tipologia del protocollo di alimentazione: Dali; Potenza Massima: 450W.
Materiale:Ferro, colore:Text white (R9003), lavorazione:Verniciatura a polvere termoisolante.

Code
65418