
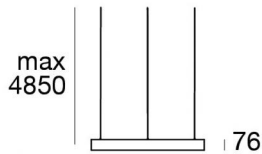


Sospensione | 20 topLED 90 W DC 24 V | CRI 80
65311W00



Ø 910

Dati tecnici	
Tipologia	Superficie
Posizione installativa	Soffitto
Ambiente installativo	Indoor
Sorgente luminosa	Tecnologia LED
Struttura del circuito	topLED
Ottica	Diffused
Direzione emissione luminosa	verso il basso e verso l'alto
Potenza nominale	90 W DC
Flusso luminoso sorgente	11694 lm
Range di tensione in ingresso	24V
CCT / Tonalità	3000 K
Indice di resa cromatica	80 Ra
C.C. / C.V.	CV
Classe di isolamento	3
IP	IP40
Prova del filo incandescente	850°
Montaggio diretto su superfici normalmente infiammabili	Si
CE	Si
Driver incluso	No
Articolo dimmerabile	DALI - 1-10V
Orientabilità	No
Basculante	No
Calpestabilità	No
Carrabilità	No
Cavo incluso	Si
Lunghezza del cavo	5 m
Resinatura	No
Tipologia di emissione luminosa	Doppia emissione
Peso netto	7.4 Kg
Protezione scariche elettrostatiche	No
Protezione surge	No
Tecnologia ottica	Dot free


Finitura Finitura corpo


Materiale	Alluminio 6060
Colore	Polished (galvanic) gold
Lavorazione	Verniciatura a liquido

Finitura Finitura diffusore


Materiale	Policarbonato UV Resistente
Colore	Opalino

Elettronica

 99331
On/Off Driver 198~264V AC / V DC (1 art.)

 99332
1-10V Controller (1 art.)

 99722
DALI Controller 90~305V AC / V DC (1 art.)

 83062
DALI - Push and Simply Dim Controller 198~264V AC / V DC (1 art.)

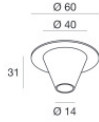
Cavi Elettrificazione

Connettore cavo No

Connettore cavo No

Cavi Sospensione

Lunghezza max cavo 5000 mm

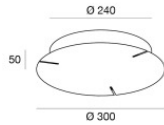
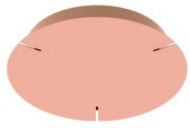
Tour_D | Pendant Luminaires | Accessories
65311W00

Sospensioni - Kit di fissaggio

Materiale:Alluminio 6026, colore:Oro rosa, lavorazione:Verniciatura a liquido.

Code

65141



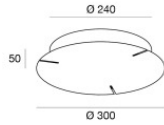
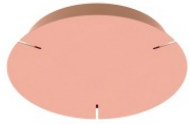
Rosone - On/off - Max 75+75W

Driver incluso: Sì; Tipologia del protocollo di alimentazione: On/off; Potenza Massima: 75+75W.

Materiale:Ferro, colore:Oro rosa, lavorazione:Verniciatura a liquido.

Code

65334



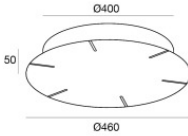
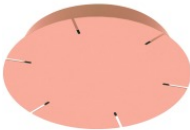
Rosone - DALI - Max 75+75W

Driver incluso: Sì; Tipologia del protocollo di alimentazione: Dali; Potenza Massima: 75+75W.

Materiale:Ferro, colore:Oro rosa, lavorazione:Verniciatura a liquido.

Code

65335



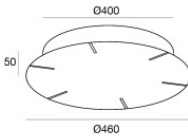
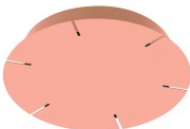
Rosone - On/off - Max 450W - Fix 3x Tour

Driver incluso: Sì; Tipologia del protocollo di alimentazione: On/off; Potenza Massima: 450W.

Materiale:Ferro, colore:Oro rosa, lavorazione:Verniciatura a liquido.

Code

65417



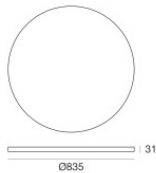
Rosone - DALI - Max 450W - Fix 3x Tour

Driver incluso: Sì; Tipologia del protocollo di alimentazione: Dali; Potenza Massima: 450W.

Materiale:Ferro, colore:Oro rosa, lavorazione:Verniciatura a liquido.

Code

65399



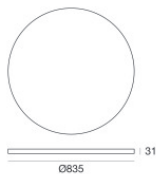
Pannello fonoassorbente - Pannello fonoassorbente

Diametro esterno: 835 mm D=31mm.

Colore:Grigio chiaro.

Code

99954



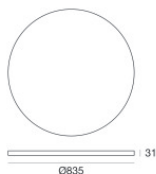
Pannello fonoassorbente

Diametro esterno: 835 mm D=31mm.

Colore:Black.

Code

99956



Pannello fonoassorbente

posizione installativa: soffitto; diametro esterno: 835 mm D=31mm.

Colore:antracite.

Code

99955