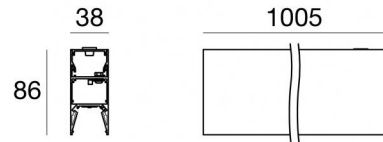


Sistemi | 198-264 V AC /220-240 V DC
120 + topLED 36 W DC - 40 W AC | Modular | CRI 80
65275W



| Dati tecnici | |
|---|-------------------------------|
| Tipologia | Sistemi |
| Posizione installativa | Soffitto |
| Ambiente installativo | Indoor |
| Sorgente luminosa | Tecnologia LED |
| Struttura del circuito | topLED |
| Direzione emissione luminosa | verso l'alto + verso il basso |
| Potenza nominale | 36 W DC |
| Potenza totale | 40 W |
| Flusso luminoso sorgente | 6000 lm |
| Tensione nominale di ingresso | 220 - 240 V AC |
| Range di tensione in ingresso | 198 - 264 V AC |
| Frequenza | 50 - 60 Hz |
| CCT / Tonalità | 3000 K |
| Indice di resa cromatica | 80 Ra |
| C.C. / C.V. | AC |
| Classe di isolamento | 1 |
| IP | IP40 |
| Prova del filo incandescente | 850° |
| Montaggio diretto su superfici normalmente infiammabili | Si |
| CE | Si |
| Driver incluso | Driver |
| Articolo dimmerabile | DALI-2 - PUSH DIM |
| Orientabilità | No |
| Basculante | No |
| Calpestabilità | No |
| Carrabilità | No |
| Cavo incluso | No |
| Resinatura | No |
| Tipologia di emissione luminosa | Doppia emissione |
| Peso netto | 2.275 Kg |
| Modularità | Modular |
| Protezione scariche elettrostatiche | Si |
| Protezione surge | 1 KV |
| Tecnologia ottica | Dot free |

Finitura Finitura corpo

| | |
|-------------|--------------------------------------|
| Materiale | Alluminio 6060 |
| Colore | Text black (R9005) |
| Lavorazione | Verniciatura a polvere termoidurente |

Finitura Finitura diffusore

| | |
|-----------|-----------------------------|
| Materiale | Policarbonato UV Resistente |
| Colore | Opalino |

Sistemi | 198-264 V AC /220-240 V DC | 120 + topLED 36 W DC - 40 W AC | Modular | CRI 80 | Combinato + 65212
65275W

Sistemi a doppia emissione per applicazione indoor. La sorgente luminosa LED, di colore bianco caldo, con distribuzione luminosa, presenta un'emissione, è composta da 120 LED topled, con una CCT 3000 K ed un CRI 80; il flusso luminoso della sorgente è di 3000 lm, con un'efficienza nominale di 166.7 lm/W. La sorgente luminosa LED, di colore bianco caldo, con distribuzione luminosa, presenta un'emissione, è composta da 120 LED topled, con una CCT 3000 K ed un CRI 80; il flusso luminoso della sorgente è di 3000 lm, con un'efficienza nominale di 166.7 lm/W.

Il corpo dell'apparecchio, realizzato in alluminio 6060, presenta una finitura di colore text black (r9005), ottenuta tramite verniciatura a polvere termoindurente; il diffusore è prodotto in policarbonato uv resistente.

Il grado di protezione è IP40; il peso complessivo è di 2.275 kg.

La potenza assorbita dall'apparecchio è di 40 W

L'apparecchio presenta una classe di isolamento I ed è installabile a soffitto.

Conforme alla norma EN 60598-1 e alle relative prescrizioni particolari.

Classe di efficienza energetica

Questo prodotto contiene 4 sorgenti luminose di classe di efficienza energetica D.

Caratteristiche Illuminotecnice

| | |
|---|----------------|
| Resa luminosa apparecchio (LOR) | 53 % |
| Flusso luminoso sorgente | 6000 lm |
| Flusso luminoso apparecchio | 3226 lm |
| Potenza reale apparecchio | 40 W |
| Efficienza reale apparecchio | 80 lm/W |
| Temperatura di colore | 3000 K |
| Deviazione standard di corrispondenza colore | 3 Step MacAdam |
| Indice di resa cromatica | 80 Ra |
| Temperatura standard dell'ambiente di esercizio | -20 / +50°C |
| Temperatura tipica sul vetro | 40°C |

LED Life / Failure Ratio

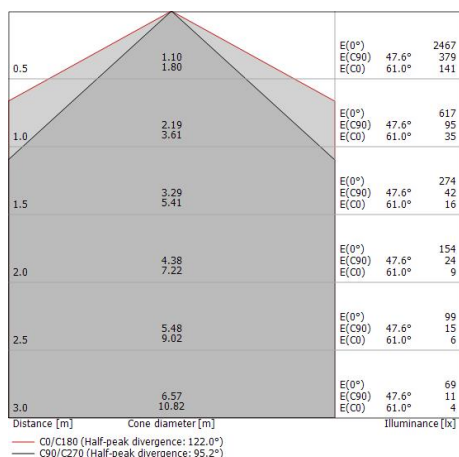
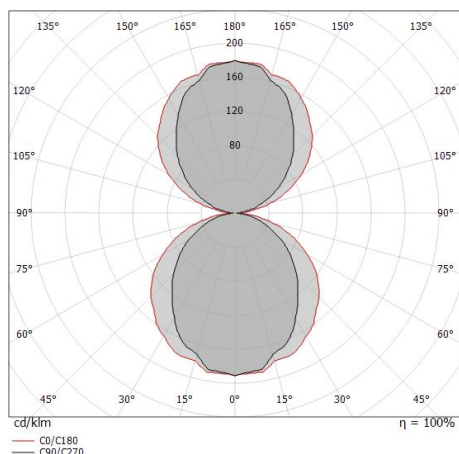
| |
|--------------------------------------|
| L70 B10 C0 145600h (at Tj 65 Ta 25) |
| L80 B10 C0 92440h (at Tj 65 Ta 25) |
| L90 B10 C0 45500h (at Tj 65 Ta 25) |

UGR

| | |
|-------------------|----------|
| UGR axial | 20.9 |
| UGR transversal | 23.7 |
| X=4H Y=8H | S=0.25H |
| Reflection factor | 70/50/20 |

OPTICAL

| | |
|-----------------------------|---------------------|
| Ottica C90/C270 | 95° |
| Ottica C0/C180 | 122° |
| Light distribution simmetry | Symmetrical 2 assis |



Rollip35_MP | Systems | Accessories
65275W



Diffusore - Opale lunghezza 5m
Tipo diffusore: diffusore opalino.
Materiale: Policarbonato UV Resistente, colore: Opalino .

Code
65212



Diffusore - Opale lunghezza 10m
Tipo diffusore: diffusore opalino.
Materiale: Policarbonato UV Resistente, colore: Opalino .

Code
65213



Diffusore - Opale lunghezza 20m
Tipo diffusore: diffusore opalino.
Materiale: Policarbonato UV Resistente, colore: Opalino .

Code
65214



Diffusore - Opaline diffuser L.50mt
Tipo diffusore: diffusore opalino.
Materiale: Policarbonato UV Resistente, colore: Opalino .

Code
65215



Diffusore - Asymmetric diffuser L.5mt

Code
65234



Diffusore - Asymmetric diffuser L.10mt

Code
65235



Diffusore
Tipo diffusore: diffusore nero.
Materiale: Policarbonato UV Resistente, colore: Black.

Code
64005



Diffusore
Tipo diffusore: diffusore nero.
Materiale: Policarbonato UV Resistente, colore: Black.

Code
64015

Rollip35_MP | Systems | Accessories
65275W



Diffusore

Tipo diffusore: diffusore nero.

Materiale: Policarbonato UV Resistente, colore: Black.

Code

64025



Diffusore

Tipo diffusore: diffusore nero.

Materiale: Policarbonato UV Resistente, colore: Black.

Code

64035

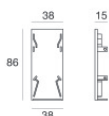


Sospensioni - Kit sospensione 2 metri - nero RAL9005

Materiale: Ottone OT58, colore: Text black (R9005), lavorazione: Verniciatura a polvere termoidurente.

Code

65290

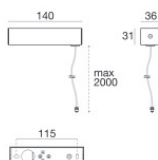


Tappo

Materiale: Alluminio Pressofuso EN AB - 46100, colore: Text black (R9005), lavorazione: Verniciatura a polvere termoidurente.

Code

65291



Coprifilo

Materiale: Ferro, colore: Text black (R9005), lavorazione: Verniciatura a polvere termoidurente.

Code

63303