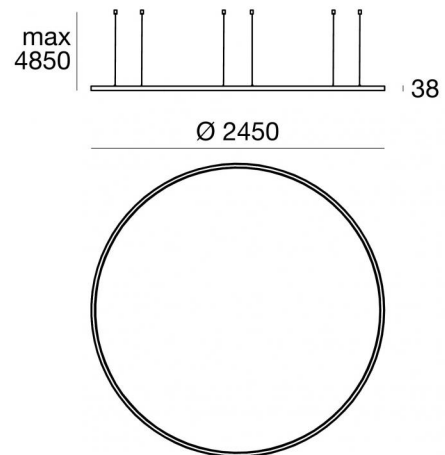


Sospensione | 27 topLED 114 W DC 24 V  
65124N00



| Dati tecnici  |                   |
|---|-------------------|
| Tipologia   | Superficie        |
| Posizione installativa                                  | Soffitto          |
| Ambiente installativo                                   | Indoor            |
| Classe di isolamento                                    | 3                 |
| IP  | IP40              |
| Prova del filo incandescente                            | 850°              |
| Montaggio diretto su superfici normalmente infiammabili | Si                |
| CE  | Si                |
| Driver incluso  | No                |
| Articolo dimmerabile                                    | DALI - 1-10V      |
| Orientabilità   | No                |
| Basculante  | No                |
| Calpestabilità  | No                |
| Carrabilità   | No                |
| Cavo incluso  | Si                |
| Lunghezza del cavo                                      | 5 m               |
| Resinatura  | No                |
| Tipologia di emissione luminosa                         | Singola emissione |
| Peso netto  | 11 Kg             |
| Protezione scariche elettrostatiche                     | No                |
| Protezione surge  | No                |
| Tecnologia ottica                                       | Dot free          |


**Finitura Finitura corpo**


|             |                                      |
|-------------|--------------------------------------|
| Materiale   | Alluminio 6060                       |
| Colore      | Text black (R9005)                   |
| Lavorazione | Verniciatura a polvere termoidurente |


**Finitura Finitura diffusore**


|           |                             |
|-----------|-----------------------------|
| Materiale | Policarbonato UV Resistente |
| Colore    | Opalino                     |

**Elettronica**

 99331  
On/Off Driver 198-264V AC / V DC (1 art.)

 99332  
1-10V Controller (1 art.)

 99722  
DALI Controller 90-305V AC / V DC (1 art.)

 83062  
DALI - Push and Simply Dim Controller 198-264V AC / V DC (1 art.)

**Cavi Elettrificazione**

Connettore cavo No

Connettore cavo No

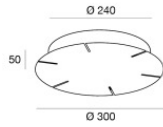
**Cavi Sospensione**

Lunghezza max cavo 5000 mm

Lunghezza max cavo 5000 mm

Lunghezza max cavo 5000 mm

Tour\_PD | Pendant Luminaires | Accessories  
65124N00

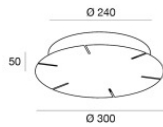



Rosone - Rosone a 6 punti - On/off - Max 150W

Driver incluso: Sì; Tipologia del protocollo di alimentazione: On/off; Potenza Massima: 150W.  
Materiale:Ferro, colore:Text black (R9005), lavorazione:Verniciatura a polvere termoindurente.

**Code**

65152

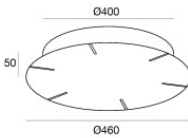



Rosone - Rosone a 6 punti - Dali - Max 150W

Driver incluso: Sì; Tipologia del protocollo di alimentazione: Dali; Potenza Massima: 150W.  
Materiale:Ferro, colore:Text black (R9005), lavorazione:Verniciatura a polvere termoindurente.

**Code**

65153



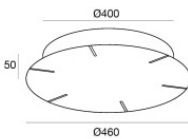

Rosone - Rosone a 6 cavi | 220-240 V AC On-Off Max 150 W + 150 W + 150 W

Driver incluso: Sì; Tipologia del protocollo di alimentazione: On/off; Potenza Massima: 150+150+150W.

Materiale:Ferro, colore:Text black (R9005), lavorazione:Verniciatura a polvere termoindurente.

**Code**

65413



Rosone - DALI - Max 450W - Fix 3x Tour

Driver incluso: Sì; Tipologia del protocollo di alimentazione: Dali; Potenza Massima: 450W.

Materiale:Ferro, colore:Text black (R9005), lavorazione:Verniciatura a polvere termoindurente.

**Code**

65419



Sospensioni - Kit di fissaggio a sospensione - 3 pezzi

Materiale:Alluminio 6026, colore:Text black (R9005), lavorazione:Verniciatura a polvere termoindurente.

**Code**

64670