
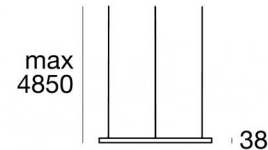


Sospensione | 10 topLED 45 W DC 24 V
65116N00



Ø 910

Dati tecnici	
Tipologia	Superficie
Posizione installativa	Soffitto
Ambiente installativo	Indoor
Classe di isolamento	3
IP	IP40
Prova del filo incandescente	850°
Montaggio diretto su superfici normalmente infiammabili	Si
CE	Si
Driver incluso	No
Articolo dimmerabile	DALI - 1-10V
Orientabilità	No
Basculante	No
Calpestabilità	No
Carrabilità	No
Cavo incluso	Si
Lunghezza del cavo	5 m
Resinatura	No
Tipologia di emissione luminosa	Singola emissione
Peso netto	5.2 Kg
Protezione scariche elettrostatiche	No
Protezione surge	No
Tecnologia ottica	Dot free

Finitura Finitura corpo

Materiale	Alluminio 6060
Colore	Text black (R9005)
Lavorazione	Verniciatura a polvere termoidurente

Finitura Finitura diffusore

Materiale	Policarbonato UV Resistente
Colore	Opalino

Elettronica

	99332 1-10V Controller (1 - 3 art.)
	99374 On/Off Driver 198-264V AC / V DC (1 art.)
	99722 DALI Controller 90-305V AC / V DC (1 - 2 art.)
	83062 DALI - Push and Simply Dim Controller 198-264V AC / V DC (1 - 3 art.)
	83018 N/O button On/Off Driver 198-264V AC / 180-275V DC 75 W (1 art.)

Cavi Elettrificazione

Connettore cavo No

Connettore cavo No

Cavi Sospensione

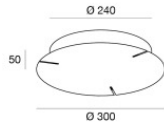
Lunghezza max cavo 5000 mm

Tour_PD | Pendant Luminaires | Accessories
65116N00



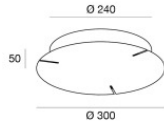
Sospensioni - Kit di fissaggio a sospensione - 3 pezzi
Materiale:Alluminio 6026, colore:Text black (R9005), lavorazione:Verniciatura a polvere termoisolante.

Code
64670



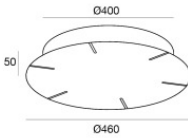
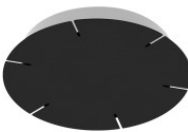
Rosone - Rosone a 3 cavi | 220-240 V AC On-Off Max 90 W
Driver incluso: Sì; Tipologia del protocollo di alimentazione: On/off; Potenza Massima: 90W.
Materiale:Ferro, colore:Text black (R9005), lavorazione:Verniciatura a polvere termoisolante.

Code
65142



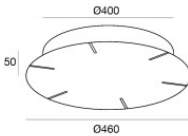

Rosone - Rosone a 3 punti - DALI - 75W
Driver incluso: Sì; Tipologia del protocollo di alimentazione: Dali; Potenza Massima: 75W.
Materiale:Ferro, colore:Text black (R9005), lavorazione:Verniciatura a polvere termoisolante.

Code
65143



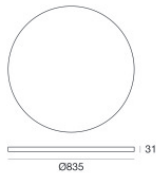
Rosone - Rosone a 6 cavi | 220-240 V AC On-Off Max 150 W + 150 W + 150 W
Driver incluso: Sì; Tipologia del protocollo di alimentazione: On/off; Potenza Massima: 150+150+150W.
Materiale:Ferro, colore:Text black (R9005), lavorazione:Verniciatura a polvere termoisolante.

Code
65413



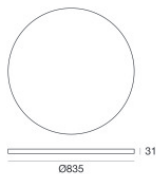
Rosone - DALI - Max 450W - Fix 3x Tour
Driver incluso: Sì; Tipologia del protocollo di alimentazione: Dali; Potenza Massima: 450W.
Materiale:Ferro, colore:Text black (R9005), lavorazione:Verniciatura a polvere termoisolante.

Code
65419



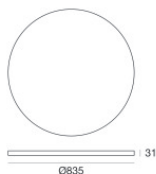
Pannello fonoassorbente - Pannello fonoassorbente
Diametro esterno: 835 mm D=31mm.
Colore:Grigio chiaro.

Code
99954



Pannello fonoassorbente
posizione installativa: soffitto; diametro esterno: 835 mm D=31mm.
Colore:antracite.

Code
99955



Pannello fonoassorbente
Diametro esterno: 835 mm D=31mm.
Colore:Black.

Code
99956