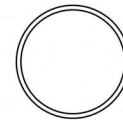
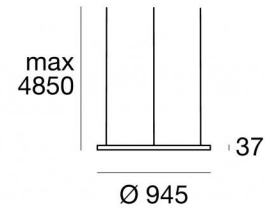


Sospensione | 174 stripLED 36.5 W DC 24 V | CRI 90  
65105N00



Dati tecnici	
Tipologia	Superficie
Posizione installativa	Soffitto
Ambiente installativo	Indoor
Sorgente luminosa	Tecnologia LED
Struttura del circuito	stripLED
Ottica	Diffused
Direzione emissione luminosa	interna
Potenza nominale	36.5 W DC
Flusso luminoso sorgente	4959 lm
Range di tensione in ingresso	24V
CCT / Tonalità	4000 K
Indice di resa cromatica	90 Ra
C.C. / C.V.	CV
Classe di isolamento	3
IP	IP40
Prova del filo incandescente	850°
Montaggio diretto su superfici normalmente infiammabili	Si
CE	Si
Driver incluso	No
Articolo dimmerabile	DALI - 1-10V
Orientabilità	No
Basculante	No
Calpestabilità	No
Carrabilità	No
Cavo incluso	Si
Lunghezza del cavo	3 m
Resinatura	No
Tipologia di emissione luminosa	Singola emissione
Peso netto	5.2 Kg
Protezione scariche elettrostatiche	No
Protezione surge	No
Tecnologia ottica	Dot free

#### Finitura Finitura corpo

Materiale	Alluminio 6060
Colore	Brushed nickel
Lavorazione	Verniciatura a liquido

#### Finitura Finitura diffusore

Materiale	Policarbonato UV Resistente
Colore	Opalino

#### Elettronica

	99332 1-10V Controller (1 - 4 art.)
	99374 On/Off Driver 198-264V AC / V DC (1 - 2 art.)
	99722 DALI Controller 90-305V AC / V DC (1 art.)
	83062 DALI - Push and Simply Dim Controller 198-264V AC / V DC (1 - 4 art.)
	83018 N/O button On/Off Driver 198-264V AC / 180-275V DC 75 W (1 - 2 art.)

#### Cavi Elettrificazione

Connettore cavo No

Connettore cavo No

#### Cavi Sospensione

Lunghezza max cavo 5000 mm

Sospensione | 174 stripLED 36.5 W DC 24 V | CRI 90 | Base  
65105N00

Sospensione a singola emissione per applicazione indoor. La sorgente luminosa LED, di colore bianco naturale, con distribuzione luminosa Diffusa, è composta da 174 LED topled, con una CCT 4000 K ed un CRI 90; il flusso luminoso della sorgente è di 4959 lm, con un'efficienza nominale di 135.9 lm/W.

Il corpo dell'apparecchio, realizzato in alluminio 6060, presenta una finitura di colore brushed nickel, ottenuta tramite verniciatura a liquido; il diffusore è prodotto in policarbonato uv resistente.

Il grado di protezione è IP40; il peso complessivo è di 5.2 kg. Il driver d'alimentazione non è fornito e deve essere ordinato separatamente.

La potenza assorbita dall'apparecchio è di 36.5 W Il cavo per l'alimentazione è incluso e presenta una lunghezza di 3 m.

L'apparecchio presenta una classe di isolamento III ed è installabile a soffitto.

Conforme alla norma EN 60598-1 e alle relative prescrizioni particolari.

#### Classe di efficienza energetica

Questo prodotto contiene una sorgente luminosa di classe di efficienza energetica F.

#### Caratteristiche Illuminotecniche

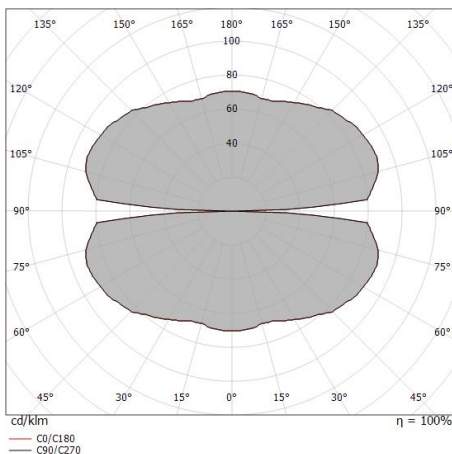
Resa luminosa apparecchio (LOR)	33 %
Flusso luminoso sorgente	4959 lm
Flusso luminoso apparecchio	1683 lm
Potenza reale apparecchio	37 W
Efficienza reale apparecchio	45 lm/W
Temperatura di colore	4000 K
Deviazione standard di corrispondenza colore	2 Step MacAdam
Indice di resa cromatica	90 Ra
Temperatura standard dell'ambiente di esercizio	-20 / +50°C

#### LED Life / Failure Ratio

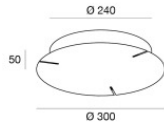
L70 B20 C0 70000h (at Tj 65 Ta 25 )

#### OPTICAL

Ottica C0/C180	174°
Light distribution simmetry	Symmetrical



Tour\_PI | Pendant Luminaires | Accessories  
65105N00



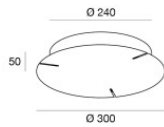
Rosone - Rosone a 3 punti - On off - 75W

Driver incluso: Sì; Tipologia del protocollo di alimentazione: On/off; Potenza Massima: 75W.

Materiale:Ferro, colore:Brushed nickel, lavorazione:Verniciatura a liquido.

**Code**

65144



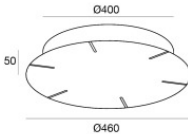
Rosone - Rosone a 3 punti - DALI - 75W

Driver incluso: Sì; Tipologia del protocollo di alimentazione: Dali; Potenza Massima: 75W.

Materiale:Ferro, colore:Brushed nickel, lavorazione:Verniciatura a liquido.

**Code**

65145



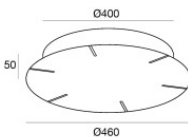
Rosone - On/off - Max 450W - Fix 3x Tour

Driver incluso: Sì; Tipologia del protocollo di alimentazione: On/off; Potenza Massima: 450W.

Materiale:Ferro, colore:Brushed nickel, lavorazione:Verniciatura a liquido.

**Code**

65414



Rosone - DALI - Max 450W - Fix 3x Tour

Driver incluso: Sì; Tipologia del protocollo di alimentazione: Dali; Potenza Massima: 450W.

Materiale:Ferro, colore:Brushed nickel, lavorazione:Verniciatura a liquido.

**Code**

65398



Sospensioni - Kit di fissaggio

Materiale:Alluminio 6026, colore:Brushed nickel, lavorazione:Verniciatura a liquido.

**Code**

64671