
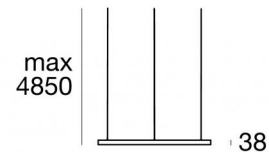


Sospensione | 10 topLED 45 W DC 24 V
64571N00



Ø 910

| Dati tecnici | |
|---|-------------------|
| Tipologia | Superficie |
| Posizione installativa | Soffitto |
| Ambiente installativo | Indoor |
| Classe di isolamento | 3 |
| IP | IP40 |
| Prova del filo incandescente | 850° |
| Montaggio diretto su superfici normalmente infiammabili | Si |
| CE | Si |
| Driver incluso | No |
| Articolo dimmerabile | DALI - 1-10V |
| Orientabilità | No |
| Basculante | No |
| Calpestabilità | No |
| Carrabilità | No |
| Cavo incluso | Si |
| Lunghezza del cavo | 5 m |
| Resinatura | No |
| Tipologia di emissione luminosa | Singola emissione |
| Peso netto | 5.2 Kg |
| Protezione scariche elettrostatiche | No |
| Protezione surge | No |
| Tecnologia ottica | Dot free |

Finitura Finitura corpo

| | |
|-------------|--------------------------------------|
| Materiale | Alluminio 6060 |
| Colore | Text white (R9003) |
| Lavorazione | Verniciatura a polvere termoidurente |

Finitura Finitura diffusore

| | |
|-----------|-----------------------------|
| Materiale | Policarbonato UV Resistente |
| Colore | Opalino |

Elettronica



99332
1-10V Controller (1 - 3 art.)



99374
On/Off Driver 198~264V AC / V DC (1 art.)



99722
DALI Controller 90~305V AC / V DC (1 - 2 art.)



83062
DALI - Push and Simply Dim Controller 198~264V AC / V DC (1 - 3 art.)



83018
N/O button On/Off Driver 198~264V AC / 180~275V DC 75 W (1 art.)

Cavi Elettrificazione

Connettore cavo No

Connettore cavo No

Cavi Sospensione

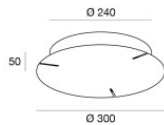
Lunghezza max cavo 5000 mm

Tour_PD | Pendant Luminaires | Accessories
64571N00



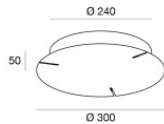
Sospensioni - Kit di fissaggio a sospensione - 3 pezzi
Materiale:Alluminio 6026, colore:Text white (R9003), lavorazione:Verniciatura a polvere termoindurente.

Code
64575



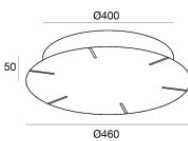
Rosone - Rosone a 3 cavi | 220-240 V AC On-Off Max 90 W
Driver incluso: Sì; Tipologia del protocollo di alimentazione: On/off; Potenza Massima: 90W.
Materiale:Ferro, colore:Text white (R9003), lavorazione:Verniciatura a polvere termoindurente.

Code
64578



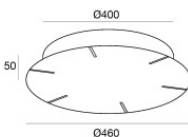
Rosone - Rosone a 3 punti - DALI - 75W
Driver incluso: Sì; Tipologia del protocollo di alimentazione: Dali; Potenza Massima: 75W.
Materiale:Ferro, colore:Text white (R9003), lavorazione:Verniciatura a polvere termoindurente.

Code
64586



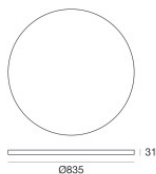
Rosone - Rosone a 6 cavi | 220-240 V AC On-Off Max 150 W + 150 W + 150 W
Driver incluso: Sì; Tipologia del protocollo di alimentazione: On/off; Potenza Massima: 150+150+150W.
Materiale:Ferro, colore:Text white (R9003), lavorazione:Verniciatura a polvere termoindurente.

Code
65412



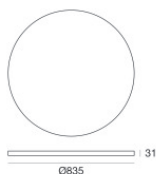
Rosone - DALI - Max 450W - Fix 3x Tour
Driver incluso: Sì; Tipologia del protocollo di alimentazione: Dali; Potenza Massima: 450W.
Materiale:Ferro, colore:Text white (R9003), lavorazione:Verniciatura a polvere termoindurente.

Code
65418



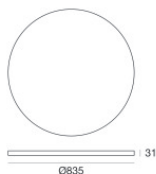
Pannello fonoassorbente - Pannello fonoassorbente
Diametro esterno: 835 mm D=31mm.
Colore:Grigio chiaro.

Code
99954



Pannello fonoassorbente
posizione installativa: soffitto; diametro esterno: 835 mm D=31mm.
Colore:antracite.

Code
99955



Pannello fonoassorbente
Diametro esterno: 835 mm D=31mm.
Colore:Black.

Code
99956