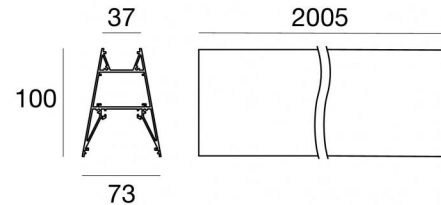


Sistemi | 198-264 V
240 + topLED 72 W DC - 80 W AC | Modular | CRI 80
64286W



Dati tecnici	
Tipologia	Sistemi
Posizione installativa	Soffitto
Ambiente installativo	Indoor
Sorgente luminosa	Tecnologia LED
Struttura del circuito	topLED
Direzione emissione luminosa	verso l'alto + verso il basso
Potenza nominale	72 W DC
Potenza totale	80 W
Flusso luminoso sorgente	12000 lm
Tensione nominale di ingresso	220 - 240 V AC
Range di tensione in ingresso	198 - 264 V AC
Frequenza	50 - 60 Hz
CCT / Tonalità	3000 K
Indice di resa cromatica	80 Ra
C.C. / C.V.	AC
Classe di isolamento	1
IP	IP40
Prova del filo incandescente	850°
Montaggio diretto su superfici normalmente infiammabili	Si
CE	Si
Driver incluso	Driver
Articolo dimmerabile	No
Orientabilità	No
Basculante	No
Calpestabilità	No
Carrabilità	No
Cavo incluso	No
Resinatura	No
Tipologia di emissione luminosa	Doppia emissione
Peso netto	6 Kg
Modularità	Modular
Protezione scariche elettrostatiche	4 KV
Protezione surge	1 KV
Tecnologia ottica	Dot free

Finitura Finitura corpo

Materiale	Alluminio 6060
Colore	Text white (R9003)
Lavorazione	Verniciatura a polvere termoidurente

Finitura Finitura diffusore

Materiale	Policarbonato UV Resistente
Colore	Opalino

Sistemi | 198-264 V | 240 + topLED 72 W DC - 80 W AC | Modular | CRI 80 | Combinato + 65208
64286W

Sistemi a doppia emissione per applicazione indoor. La sorgente luminosa LED, di colore bianco caldo, con distribuzione luminosa, presenta un'emissione, è composta da 240 LED topled, con una CCT 3000 K ed un CRI 80; il flusso luminoso della sorgente è di 6000 lm, con un'efficienza nominale di 166.7 lm/W. La sorgente luminosa LED, di colore bianco caldo, con distribuzione luminosa, presenta un'emissione, è composta da 240 LED topled, con una CCT 3000 K ed un CRI 80; il flusso luminoso della sorgente è di 6000 lm, con un'efficienza nominale di 166.7 lm/W.

Il corpo dell'apparecchio, realizzato in alluminio 6060, presenta una finitura di colore text white (r9003), ottenuta tramite verniciatura a polvere termoindurente; il diffusore è prodotto in policarbonato uv resistente.

Il grado di protezione è IP40; il peso complessivo è di 6 kg.

La potenza assorbita dall'apparecchio è di 80 W

L'apparecchio presenta una classe di isolamento I ed è installabile a soffitto.

Conforme alla norma EN 60598-1 e alle relative prescrizioni particolari.

Classe di efficienza energetica

Questo prodotto contiene 8 sorgenti luminose di classe di efficienza energetica D.

Caratteristiche Illuminotecnice

Resa luminosa apparecchio (LOR)	61 %
Flusso luminoso sorgente	12000 lm
Flusso luminoso apparecchio	7430 lm
Potenza reale apparecchio	80 W
Efficienza reale apparecchio	92 lm/W
Temperatura di colore	3000 K
Deviazione standard di corrispondenza colore	3 Step MacAdam
Indice di resa cromatica	80 Ra
Temperatura standard dell'ambiente di esercizio	-20 / +50°C
Temperatura tipica sul vetro	40°C

LED Life / Failure Ratio

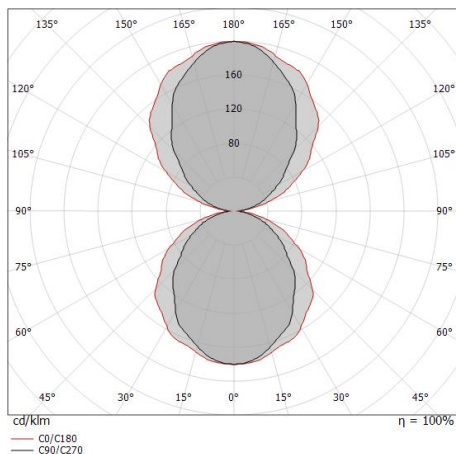
L70 B10 C0 145600h (at Tj 65 Ta 25)
L80 B10 C0 92440h (at Tj 65 Ta 25)
L90 B10 C0 45500h (at Tj 65 Ta 25)

UGR

UGR axial	18.8
UGR transversal	21.1
X=4H Y=8H	S=0.25H
Reflection factor	70/50/20

OPTICAL

Ottica C90/C270	95°
Ottica C0/C180	119°
Light distribution simmetry	Symmetrical 2 assis



Distance [m]	Cone diameter [m]	illuminance [lx]
0.5	1.09 1.68	E(0°) 5363 E(C90) 835 E(C0) 358
1.0	2.17 3.37	E(0°) 1341 E(C90) 209 E(C0) 89
1.5	3.26 5.05	E(0°) 596 E(C90) 93 E(C0) 40
2.0	4.35 6.74	E(0°) 335 E(C90) 52 E(C0) 22
2.5	5.44 8.42	E(0°) 215 E(C90) 33 E(C0) 14
3.0	6.52 10.11	E(0°) 149 E(C90) 23 E(C0) 10

— C0/C180 (Half-peak divergence: 118.6°)
 — C90/C270 (Half-peak divergence: 94.8°)

Sistemi | 198-264 V | 240 + topLED 72 W DC - 80 W AC | Modular | CRI 80 | Combinato +

65236

64286W

Sistemi a doppia emissione per applicazione indoor. La sorgente luminosa LED, di colore bianco caldo, con distribuzione luminosa, presenta un'emissione, è composta da 240 LED topled, con una CCT 3000 K ed un CRI 80; il flusso luminoso della sorgente è di 6000 lm, con un'efficienza nominale di 166.7 lm/W. La sorgente luminosa LED, di colore bianco caldo, con distribuzione luminosa, presenta un'emissione, è composta da 240 LED topled, con una CCT 3000 K ed un CRI 80; il flusso luminoso della sorgente è di 6000 lm, con un'efficienza nominale di 166.7 lm/W.

Il corpo dell'apparecchio, realizzato in alluminio 6060, presenta una finitura di colore text white (r9003), ottenuta tramite verniciatura a polvere termoindurente; il diffusore è prodotto in policarbonato uv resistente.

Il grado di protezione è IP40; il peso complessivo è di 6 kg.

La potenza assorbita dall'apparecchio è di 80 W

L'apparecchio presenta una classe di isolamento I ed è installabile a soffitto.

Conforme alla norma EN 60598-1 e alle relative prescrizioni particolari.

Classe di efficienza energetica

Questo prodotto contiene 8 sorgenti luminose di classe di efficienza energetica D.

Caratteristiche Illuminotecnice

Resa luminosa apparecchio (LOR)	57 %
Flusso luminoso sorgente	12000 lm
Flusso luminoso apparecchio	6919 lm
Potenza reale apparecchio	80 W
Efficienza reale apparecchio	86 lm/W
Temperatura di colore	3000 K
Deviazione standard di corrispondenza colore	3 Step MacAdam
Indice di resa cromatica	80 Ra
Temperatura standard dell'ambiente di esercizio	-20 / +50°C
Temperatura tipica sul vetro	40°C

LED Life / Failure Ratio

L70 B10 C0 145600h (at Tj 65 Ta 25)

L80 B10 C0 92440h (at Tj 65 Ta 25)

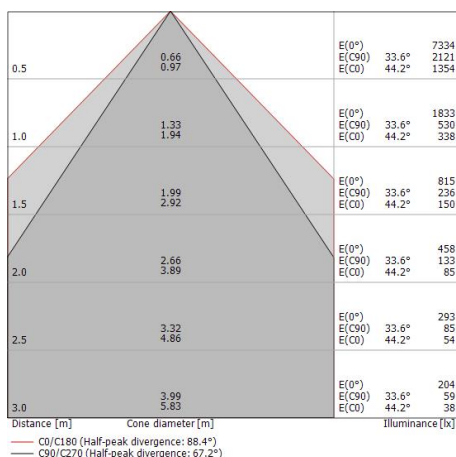
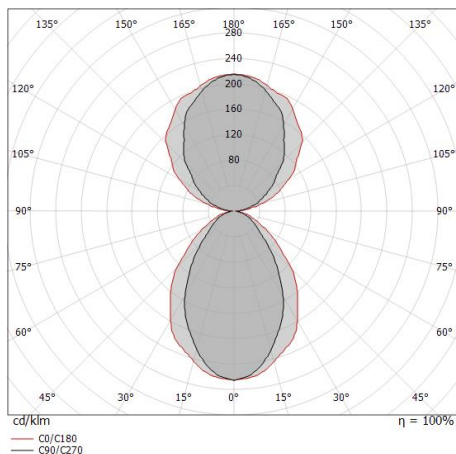
L90 B10 C0 45500h (at Tj 65 Ta 25)

UGR

UGR axial	14.6
UGR transversal	16.6
X=4H Y=8H	S=0.25H
Reflection factor	70/50/20

OPTICAL

Ottica C90/C270	67°
Ottica C0/C180	88°
Light distribution simmetry	Symmetrical 2 assis



Rollip7035_MP | Systems | Accessories
64286W



Sospensioni - Suspension kit 2 mt.
 Materiale:Ottone OT58, colore:Text white (R9003), lavorazione:Verniciatura a polvere termoidurente.

Code
64776



Diffusore - Opaline diffuser L.5mt
 Tipo diffusore: diffusore opalino.
 Materiale:Polycarbonato UV Resistente, colore:Opalino .

Code
65208



Diffusore - Opaline diffuser L.10mt
 Tipo diffusore: diffusore opalino.
 Materiale:Polycarbonato UV Resistente, colore:Opalino .

Code
65209



Diffusore - Opaline diffuser L.20mt
 Tipo diffusore: diffusore opalino.
 Materiale:Polycarbonato UV Resistente, colore:Opalino .

Code
65210



Diffusore - Opaline diffuser L.50mt
 Tipo diffusore: diffusore opalino.
 Materiale:Polycarbonato UV Resistente, colore:Opalino .

Code
65211



Diffusore - Diffusore anti-abbagliamento UGR inferiore a 19 - Lunghezza 5m
 Tipo diffusore: anti-abbagliamento.
 Materiale:Polycarbonato UV Resistente, colore:Opalino , lavorazione:satinatura.

Code
65236



Diffusore - Diffusore anti-abbagliamento UGR inferiore a 19 - Lunghezza 10m
 Tipo diffusore: anti-abbagliamento.
 Materiale:Polycarbonato UV Resistente, colore:Opalino , lavorazione:satinatura.

Code
65237



Diffusore
 Tipo diffusore: diffusore nero.
 Materiale:Polycarbonato UV Resistente, colore:Black.

Code
64045

Rollip7035_MP | Systems | Accessories
64286W



Diffusore

Tipo diffusore: diffusore nero.

Materiale: Policarbonato UV Resistente, colore: Black.

Code

64055



Diffusore

Tipo diffusore: diffusore nero.

Materiale: Policarbonato UV Resistente, colore: Black.

Code

64065



Diffusore

Tipo diffusore: diffusore nero.

Materiale: Policarbonato UV Resistente, colore: Black.

Code

64075

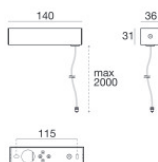


Tappo - Kit tappi per Rollip7035 - Bianchi

Materiale: Alluminio Pressofuso EN AB - 46100, colore: Text white (R9003), lavorazione: Verniciatura a polvere termoindurente.

Code

64280



Coprifilo - Kit alimentazione - Double emission - On/Off

Materiale: Ferro, colore: Text white (R9003), lavorazione: Verniciatura a polvere termoindurente.

Code

64649