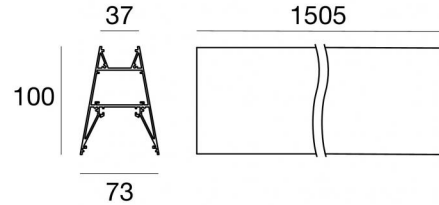


Sistemi | 198-264 V  
180 + topLED 48 W DC - 54 W AC | Modular | CRI 80  
**64284W**



Dati tecnici	
Tipologia	Sistemi
Posizione installativa	Soffitto
Ambiente installativo	Indoor
Sorgente luminosa	Tecnologia LED
Struttura del circuito	topLED
Direzione emissione luminosa	verso l'alto + verso il basso
Potenza nominale	48 W DC
Potenza totale	54 W
Flusso luminoso sorgente	8316 lm
Tensione nominale di ingresso	220 - 240 V AC
CCT / Tonalità	3000 K
Indice di resa cromatica	80 Ra
C.C. / C.V.	AC
Classe di isolamento	1
IP	IP40
Prova del filo incandescente	850°
Montaggio diretto su superfici normalmente infiammabili	Si
CE	Si
Driver incluso	Driver
Articolo dimmerabile	No
Orientabilità	No
Basculante	No
Calpestabilità	No
Carrabilità	No
Cavo incluso	No
Resinatura	No
Tipologia di emissione luminosa	Doppia emissione
Modularità	Modular
Protezione scariche elettrostatiche	Si
Protezione surge	1 KV
Tecnologia ottica	Dot free

#### Finitura Finitura corpo

Materiale	Alluminio 6060
Colore	Text white (R9003)
Lavorazione	Verniciatura a polvere termoidurente

#### Finitura Finitura diffusore

Materiale	Policarbonato UV Resistente
Colore	Opalino

Sistemi | 198-264 V | 180 + topLED 48 W DC - 54 W AC | Modular | CRI 80 | Combinato + 65208  
**64284W**

Sistemi a doppia emissione per applicazione indoor. La sorgente luminosa LED, di colore bianco caldo, con distribuzione luminosa, presenta un'emissione, è composta da 180 LED topled, con una CCT 3000 K ed un CRI 80; il flusso luminoso della sorgente è di 4158 lm, con un'efficienza nominale di 173.3 lm/W. La sorgente luminosa LED, di colore bianco caldo, con distribuzione luminosa, presenta un'emissione, è composta da 180 LED topled, con una CCT 3000 K ed un CRI 80; il flusso luminoso della sorgente è di 4158 lm, con un'efficienza nominale di 173.3 lm/W.

Il corpo dell'apparecchio, realizzato in alluminio 6060, presenta una finitura di colore text white (r9003), ottenuta tramite verniciatura a polvere termoindurente; il diffusore è prodotto in policarbonato uv resistente.

Il grado di protezione è IP40;

La potenza assorbita dall'apparecchio è di 54 W

L'apparecchio presenta una classe di isolamento I ed è installabile a soffitto.

Conforme alla norma EN 60598-1 e alle relative prescrizioni particolari.

**Classe di efficienza energetica**

Questo prodotto contiene 6 sorgenti luminose di classe di efficienza energetica D.

**Caratteristiche Illuminotecnice**

Resa luminosa apparecchio (LOR)	62 %
Flusso luminoso sorgente	8316 lm
Flusso luminoso apparecchio	5167 lm
Potenza reale apparecchio	54 W
Efficienza reale apparecchio	95 lm/W
Temperatura di colore	3000 K
Deviazione standard di corrispondenza colore	3 Step MacAdam
Indice di resa cromatica	80 Ra
Temperatura standard dell'ambiente di esercizio	-20 / +50°C
Temperatura tipica sul vetro	40°C

**LED Life / Failure Ratio**

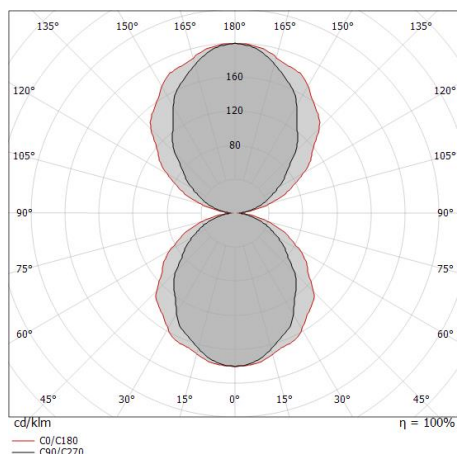
L70 B10 C0 145600h (at Tj 65 Ta 25 )
L80 B10 C0 92440h (at Tj 65 Ta 25 )
L90 B10 C0 45500h (at Tj 65 Ta 25 )

**UGR**

UGR axial	18.5
UGR transversal	20.8
X=4H   Y=8H	S=0.25H
Reflection factor	70/50/20

**OPTICAL**

Ottica C90/C270	95°
Ottica C0/C180	119°
Light distribution simmetry	Symmetrical 2 assis



Distance [m]	Cone diameter [m]	illuminance [lx]	E(0°)	E(C90)	E(C0)
0.5	1.09 1.68	3730 580 249	47.4°	59.3°	
1.0	2.17 3.37	932 145 62	47.4°	59.3°	
1.5	3.26 5.05	414 64 28	47.4°	59.3°	
2.0	4.35 6.74	233 36 16	47.4°	59.3°	
2.5	5.44 8.42	149 23 10	47.4°	59.3°	
3.0	6.52 10.11	104 16 7	47.4°	59.3°	

— C0/C180 (Half-peak divergence: 118.6°)  
 - - C90/C270 (Half-peak divergence: 94.8°)

Sistemi | 198-264 V | 180 + topLED 48 W DC - 54 W AC | Modular | CRI 80 | Combinato +

65236

64284W

Sistemi a doppia emissione per applicazione indoor. La sorgente luminosa LED, di colore bianco caldo, con distribuzione luminosa, presenta un'emissione, è composta da 180 LED topled, con una CCT 3000 K ed un CRI 80; il flusso luminoso della sorgente è di 4158 lm, con un'efficienza nominale di 173.3 lm/W. La sorgente luminosa LED, di colore bianco caldo, con distribuzione luminosa, presenta un'emissione, è composta da 180 LED topled, con una CCT 3000 K ed un CRI 80; il flusso luminoso della sorgente è di 4158 lm, con un'efficienza nominale di 173.3 lm/W.

Il corpo dell'apparecchio, realizzato in alluminio 6060, presenta una finitura di colore text white (r9003), ottenuta tramite verniciatura a polvere termoindurente; il diffusore è prodotto in policarbonato uv resistente.

Il grado di protezione è IP40;

La potenza assorbita dall'apparecchio è di 54 W

L'apparecchio presenta una classe di isolamento I ed è installabile a soffitto.

Conforme alla norma EN 60598-1 e alle relative prescrizioni particolari.

**Classe di efficienza energetica**

Questo prodotto contiene 6 sorgenti luminose di classe di efficienza energetica D.

**Caratteristiche Illuminotecnice**

Resa luminosa apparecchio (LOR)	57 %
Flusso luminoso sorgente	8316 lm
Flusso luminoso apparecchio	4812 lm
Potenza reale apparecchio	54 W
Efficienza reale apparecchio	89 lm/W
Temperatura di colore	3000 K
Deviazione standard di corrispondenza colore	3 Step MacAdam
Indice di resa cromatica	80 Ra
Temperatura standard dell'ambiente di esercizio	-20 / +50°C
Temperatura tipica sul vetro	40°C

**LED Life / Failure Ratio**

L70 B10 C0 145600h (at Tj 65 Ta 25 )

L80 B10 C0 92440h (at Tj 65 Ta 25 )

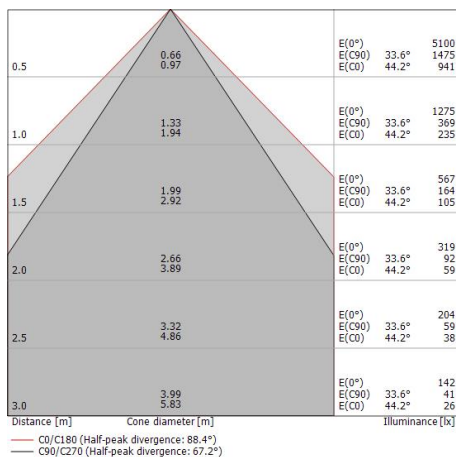
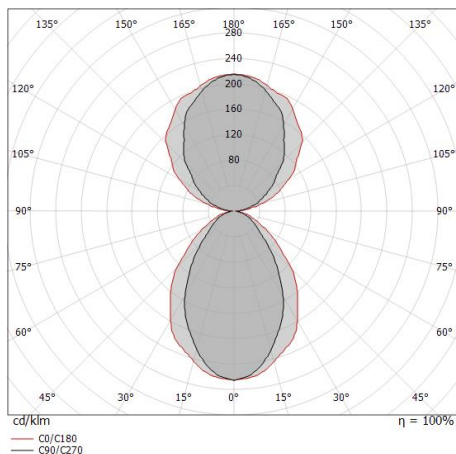
L90 B10 C0 45500h (at Tj 65 Ta 25 )

**UGR**

UGR axial	14.3
UGR transversal	16.4
X=4H   Y=8H	S=0.25H
Reflection factor	70/50/20

**OPTICAL**

Ottica C90/C270	67°
Ottica C0/C180	88°
Light distribution simmetry	Symmetrical 2 assis



Rollip7035\_MP | Systems | Accessories  
64284W



Sospensioni - Suspension kit 2 mt.  
Materiale:Ottone OT58, colore:Text white (R9003), lavorazione:Verniciatura a polvere termoidurente.

**Code**  
64776



Diffusore - Opaline diffuser L.5mt  
Tipo diffusore: diffusore opalino.  
Materiale:Polycarbonato UV Resistente, colore:Opalino .

**Code**  
65208



Diffusore - Opaline diffuser L.10mt  
Tipo diffusore: diffusore opalino.  
Materiale:Polycarbonato UV Resistente, colore:Opalino .

**Code**  
65209



Diffusore - Opaline diffuser L.20mt  
Tipo diffusore: diffusore opalino.  
Materiale:Polycarbonato UV Resistente, colore:Opalino .

**Code**  
65210



Diffusore - Opaline diffuser L.50mt  
Tipo diffusore: diffusore opalino.  
Materiale:Polycarbonato UV Resistente, colore:Opalino .

**Code**  
65211



Diffusore - Diffusore anti-abbagliamento UGR inferiore a 19 - Lunghezza 5m  
Tipo diffusore: anti-abbagliamento.  
Materiale:Polycarbonato UV Resistente, colore:Opalino , lavorazione:satinatura.

**Code**  
65236



Diffusore - Diffusore anti-abbagliamento UGR inferiore a 19 - Lunghezza 10m  
Tipo diffusore: anti-abbagliamento.  
Materiale:Polycarbonato UV Resistente, colore:Opalino , lavorazione:satinatura.

**Code**  
65237



Diffusore  
Tipo diffusore: diffusore nero.  
Materiale:Polycarbonato UV Resistente, colore:Black.

**Code**  
64045

Rollip7035\_MP | Systems | Accessories  
64284W



Diffusore

Tipo diffusore: diffusore nero.

Materiale: Policarbonato UV Resistente, colore: Black.

**Code**

64055



Diffusore

Tipo diffusore: diffusore nero.

Materiale: Policarbonato UV Resistente, colore: Black.

**Code**

64065



Diffusore

Tipo diffusore: diffusore nero.

Materiale: Policarbonato UV Resistente, colore: Black.

**Code**

64075

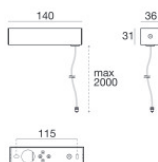


Tappo - Kit tappi per Rollip7035 - Bianchi

Materiale: Alluminio Pressofuso EN AB - 46100, colore: Text white (R9003), lavorazione: Verniciatura a polvere termoindurente.

**Code**

64280



Coprifilo - Kit alimentazione - Double emission - On/Off

Materiale: Ferro, colore: Text white (R9003), lavorazione: Verniciatura a polvere termoindurente.

**Code**

64649