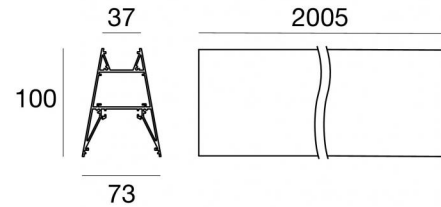


Sistemi | 198-264 V | 240 topLED 36 W DC - 42 W AC  
Modular | CRI 80  
**64276W**



Dati tecnici	
Tipologia	Sistemi
Posizione installativa	Soffitto
Ambiente installativo	Indoor
Sorgente luminosa	Tecnologia LED
Struttura del circuito	topLED
Direzione emissione luminosa	verso il basso
Potenza nominale	36 W DC
Potenza totale	42 W
Flusso luminoso sorgente	6000 lm
Tensione nominale di ingresso	220 - 240 V AC
Range di tensione in ingresso	198 - 264 V AC
Frequenza	50 - 60 Hz
CCT / Tonalità	3000 K
Indice di resa cromatica	80 Ra
C.C. / C.V.	AC
Classe di isolamento	1
IP	IP40
Prova del filo incandescente	850°
Montaggio diretto su superfici normalmente infiammabili	Si
CE	Si
Driver incluso	Driver
Articolo dimmerabile	No
Orientabilità	No
Basculante	No
Calpestabilità	No
Carrabilità	No
Cavo incluso	No
Resinatura	No
Tipologia di emissione luminosa	Singola emissione
Modularità	Modular
Protezione scariche elettrostatiche	4 KV
Protezione surge	1 KV
Tecnologia ottica	Dot free

#### Finitura Finitura corpo

Materiale	Alluminio 6060
Colore	Text white (R9003)
Lavorazione	Verniciatura a polvere termoidurente

Sistemi | 198-264 V | 240 topLED 36 W DC - 42 W AC | Modular | CRI 80 | Combinato + 65208  
**64276W**

Sistemi a singola emissione per applicazione indoor. La sorgente luminosa LED, di colore bianco caldo, con distribuzione luminosa, presenta un'emissione, è composta da 240 LED topled, con una CCT 3000 K ed un CRI 80; il flusso luminoso della sorgente è di 6000 lm, con un'efficienza nominale di 166.7 lm/W.

Il corpo dell'apparecchio, realizzato in alluminio 6060, presenta una finitura di colore text white (r9003), ottenuta tramite verniciatura a polvere termoindurente.

Il grado di protezione è IP40;

La potenza assorbita dall'apparecchio è di 42 W

L'apparecchio presenta una classe di isolamento I ed è installabile a soffitto.

Conforme alla norma EN 60598-1 e alle relative prescrizioni particolari.

**Classe di efficienza energetica**

Questo prodotto contiene 4 sorgenti luminose di classe di efficienza energetica D.

**Caratteristiche Illuminotecniche**

Resa luminosa apparecchio (LOR)	60 %
Flusso luminoso sorgente	6000 lm
Flusso luminoso apparecchio	3638 lm
Potenza reale apparecchio	42 W
Efficienza reale apparecchio	86 lm/W
Temperatura di colore	3000 K
Deviazione standard di corrispondenza colore	3 Step MacAdam
Indice di resa cromatica	80 Ra
Temperatura standard dell'ambiente di esercizio	-20 / +50°C
Temperatura tipica sul vetro	40°C

**LED Life / Failure Ratio**

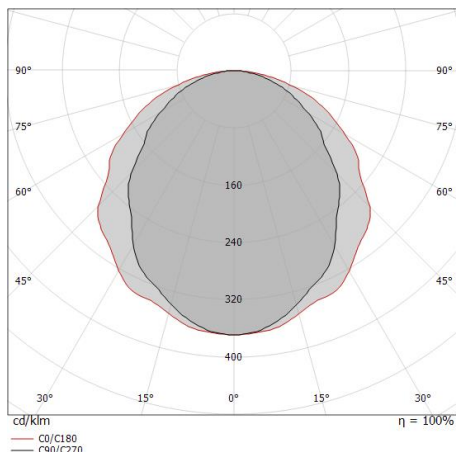
L70 B10 C0 145600h (at Tj 65 Ta 25 )
L80 B10 C0 92440h (at Tj 65 Ta 25 )
L90 B10 C0 45500h (at Tj 65 Ta 25 )

**UGR**

UGR axial	22.8
UGR transversal	25.1
X=4H   Y=8H	S=0.25H
Reflection factor	70/50/20

**OPTICAL**

Ottica C90/C270	95°
Ottica C0/C180	119°
Light distribution simmetry	Symmetrical 2 assis



Distance [m]	Cone diameter [m]	illuminance [lx]	E(0°)	E(C90)	E(C0)
0.5	1.09 1.68	5374 836 359	47.4°	59.3°	
1.0	2.17 3.37	1343 209 90	47.4°	59.3°	
1.5	3.26 5.05	597 93 40	47.4°	59.3°	
2.0	4.35 6.74	336 52 22	47.4°	59.3°	
2.5	5.44 8.42	215 33 14	47.4°	59.3°	
3.0	6.52 10.11	149 23 10	47.4°	59.3°	

— C0/C180 (Half-peak divergence: 118.6°)  
 — C90/C270 (Half-peak divergence: 94.8°)

Rollip7035\_MP | Systems | Accessories  
64276W



Sospensioni - Suspension kit 2 mt.  
Materiale:Ottone OT58, colore:Text white (R9003), lavorazione:Verniciatura a polvere termoidurente.

**Code**  
64776



Diffusore - Opaline diffuser L.5mt  
Tipo diffusore: diffusore opalino.  
Materiale:Polycarbonato UV Resistente, colore:Opalino .

**Code**  
65208



Diffusore - Opaline diffuser L.10mt  
Tipo diffusore: diffusore opalino.  
Materiale:Polycarbonato UV Resistente, colore:Opalino .

**Code**  
65209



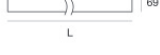
Diffusore - Opaline diffuser L.20mt  
Tipo diffusore: diffusore opalino.  
Materiale:Polycarbonato UV Resistente, colore:Opalino .

**Code**  
65210



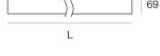
Diffusore - Opaline diffuser L.50mt  
Tipo diffusore: diffusore opalino.  
Materiale:Polycarbonato UV Resistente, colore:Opalino .

**Code**  
65211



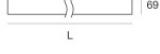
Diffusore  
Tipo diffusore: diffusore nero.  
Materiale:Polycarbonato UV Resistente, colore:Black.

**Code**  
64045



Diffusore  
Tipo diffusore: diffusore nero.  
Materiale:Polycarbonato UV Resistente, colore:Black.


**Code**  
64055



Diffusore  
Tipo diffusore: diffusore nero.  
Materiale:Polycarbonato UV Resistente, colore:Black.

**Code**  
64065

Rollip7035\_MP | Systems | Accessories  
64276W



Diffusore

Tipo diffusore: diffusore nero.

Materiale: Policarbonato UV Resistente, colore: Black.

Code

64075

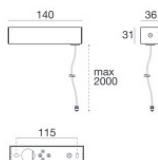


Tappo - Kit tappi per Rollip7035 - Bianchi

Materiale: Alluminio Pressofuso EN AB - 46100, colore: Text white (R9003), lavorazione: Verniciatura a polvere termoindurente.

Code

64280



Coprifilo - Power kit - Single emission - On/Off - White

Materiale: Ferro, colore: Text white (R9003), lavorazione: Verniciatura a polvere termoindurente.

Code

64639