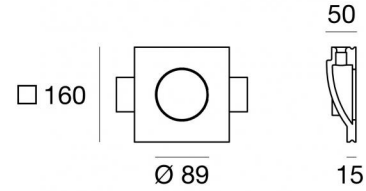


Lampada a parete | 1 x powerLED 1 W DC 350 mA
60813N00



Dati tecnici	
Tipologia	Incasso senza flangia - Step Lights
Posizione installativa	Parete
Ambiente installativo	Indoor
Classe di isolamento	3
IP	IP40
Prova del filo incandescente	850°
Montaggio diretto su superfici normalmente infiammabili	Si
CE	Si
Driver incluso	No
Articolo dimmerabile	DALI - 1-10V
Orientabilità	No
Basculante	No
Calpestabilità	No
Carrabilità	No
Cavo incluso	No
Resinatura	No
Tipologia di emissione luminosa	Singola emissione
Peso netto	0.7904 Kg
Protezione scariche elettrostatiche	No
Protezione surge	No

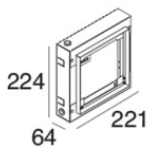
Finitura Finitura corpo

Materiale	gesso
Colore	Bianco

Elettronica

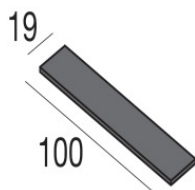
	89144 On/Off Driver 198-264V AC / 180-275V DC (1 - 2 art.)
	89145 On/Off Driver 198-264V AC / 180-275V DC (3 - 6 art.)
	99375 On/Off Driver 198-264V AC (6 - 12 art.)
	C-E100010 1-10V - 0-10V Controller (3 - 4 art.)
	C-E100011 Push and Simply Dim - DALI-2 Controller (3 - 4 art.)

Gypsum_WR1 | Step Lights | Accessories
60813N00



Controcassa - cassforma per laterizio/cemento
Tipo installazione: muratura L=221mm, H=224mm, D=64mm.
Materiale:Ferro, colore:Zinco, lavorazione:zincatura.

Code
60837



Spessori - KIT spessori per installazione su cartongesso

Code
60830