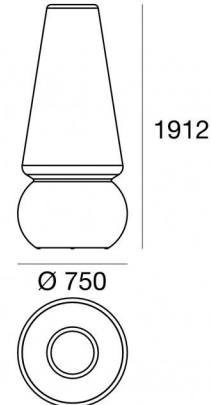



Lampada da terra | 150 topLED 36 W DC 24 V | RGB
16000



Dati tecnici	
Tipologia	Lampada da terra
Posizione installativa	Pavimento
Ambiente installativo	Outdoor
Sorgente luminosa	Tecnologia LED
Struttura del circuito	topLED
Ottica	Diffused
Direzione emissione luminosa	esterna
Potenza nominale	36 W DC
Range di tensione in ingresso	24V
CCT / Tonalità	RGB
C.C. / C.V.	CV
Classe di isolamento	3
IP	IP65
IK	IK10
Prova del filo incandescente	850°
Montaggio diretto su superfici normalmente infiammabili	Si
CE	Si
Driver incluso	No
Articolo dimmerabile	No
Orientabilità	No
Basculante	No
Calpestabilità	No
Carrabilità	No
Cavo incluso	Si
Presa elettrica	Tipo F+E
Lunghezza del cavo	0.3 m
Resinatura	No
Tipologia di emissione luminosa	Doppia emissione
Peso netto	23 Kg
Protezione scariche elettrostatiche	No
Protezione surge	No

Finitura Finitura diffusa	
Materiale	polietilene
Colore	Natural polyethylene

Finitura Finitura montatura	
Materiale	policarbonato
Colore	Bianco

Elettronica	
	14958 Remote RF Controller (1 - 3 art.)

Lampada da terra | 150 topLED 36 W DC 24 V | RGB
16000

Lampada da terra a doppia emissione per applicazione outdoor. La sorgente luminosa LED, di colore RGB, con distribuzione luminosa Diffusa, è composta da 150 LED stripled.

Il diffusore è prodotto in polietilene; la montatura è prodotta in policarbonato, con una finitura di colore bianco.

Il grado di protezione è IP65; il peso complessivo è di 23 kg. Il driver d'alimentazione non è fornito e deve essere ordinato separatamente.

La potenza assorbita dall'apparecchio è di 36 W Il cavo per l'alimentazione è incluso e presenta una lunghezza di 0.3 m.

L'apparecchio presenta una classe di isolamento III ed è installabile a pavimento.

Conforme alla norma EN 60598-1 e alle relative prescrizioni particolari.

Caratteristiche Illuminotecniche

Temperatura di giunzione nell'apparecchio	80
Temperatura standard dell'ambiente di esercizio	-20 / +50°C

Lampada da terra | 150 topLED 36 W DC 24 V | RGB
16000

Components

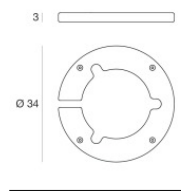
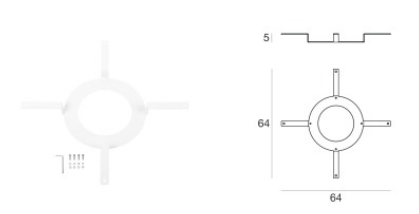

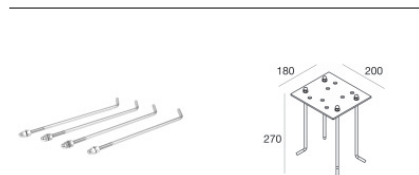
Cristy - | 220-240 V | 1xG9

Code

6927

Marge_FL65 RGB LED | Floor Lamp | Accessories

16000

	<p>Peso - Elemento di zavorra</p> <p style="text-align: right;">Code <u>10013</u></p>
	<p>Antifurto - staffa di fissaggio a terra con funzione antifurto</p> <p style="text-align: right;">Code <u>10015</u></p>
	<p>Picchetto - picchetto di fissaggio per installazione nel terreno posizione installativa: terreno, Materiale rivestimento: policarbonato</p> <p style="text-align: right;">Code <u>14937</u></p>
	<p>Tiranti di fissaggio - Tiranti di fissaggio in acciaio Materiale:acciaio inossidabile --, colore:acciaio.</p> <p style="text-align: right;">Code <u>53890</u></p>