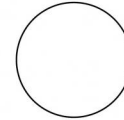



Lampada da terra | 220-240 V | 1xE27
12215

Ø 380

Dati tecnici	
Tipologia	Lampada da terra
Posizione installativa	Pavimento
Ambiente installativo	Indoor
Lampadina inclusa	No
Attacco della lampadina	1 x E27
Direzione emissione luminosa	verso l'alto
Frequenza	50-60 Hz
Ottica	Diffused
Classe di isolamento	2
IP	IP20
IK	IK10
Prova del filo incandescente	650°
Montaggio diretto su superfici normalmente infiammabili	Si
CE	Si
Articolo dimmerabile	No
Orientabilità	No
Basculante	No
Calpestabilità	No
Carrabilità	No
Cavo incluso	Si
Lunghezza del cavo	2 m
Resinatura	No
Peso netto	1.715 Kg

Finitura Finitura diffusore

Materiale	polietilene
Colore	Natural polyethylene

Finitura Finitura montatura

Materiale	policarbonato
Colore	Bianco

Lampada da terra | 220-240 V | 1xE27 | Base
12215

Lampada da terra a singola emissione per applicazione indoor. Compatibile con:
lampadina LED; attacco 1xE27.

Il diffusore è prodotto in polietilene; la montatura è prodotta in policarbonato, con una
finitura di colore bianco.

Il grado di protezione è IP20; il peso complessivo è di 1.715 kg.

Il cavo per l'alimentazione è incluso e presenta una lunghezza di 2 m.

L'apparecchio presenta una classe di isolamento II ed è installabile a pavimento.

Conforme alla norma EN 60598-1 e alle relative prescrizioni particolari.

Caratteristiche Illuminotecniche

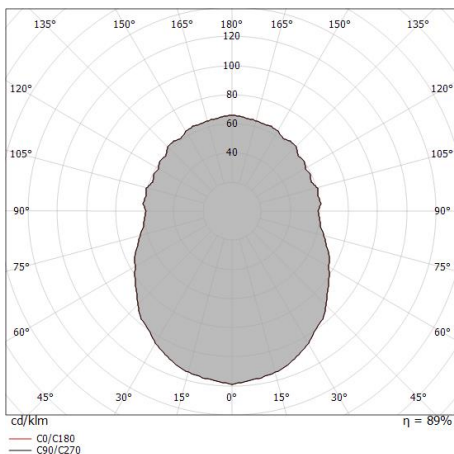
Resa luminosa apparecchio (LOR)	88 %
Flusso luminoso apparecchio	360 lm
Potenza reale apparecchio	30 W
Efficienza reale apparecchio	13 lm/W
Temperatura di giunzione nell'apparecchio	80
Flusso luminoso sorgente	1 x lm

UGR

UGR axial	11.2
UGR transversal	11.2
X=4H Y=8H	S=0.25H
Reflection factor	70/50/20

OPTICAL

Ottica C0/C180	176°
Light distribution simmetry	Symmetrical



Distance [m]	Cone diameter [m]	Illuminance [lx]
0.5	28.64	E(0°) E(C0) 88.0° 193 0
1.0	57.27	E(0°) E(C0) 88.0° 48 0
1.5	85.91	E(0°) E(C0) 88.0° 21 0
2.0	114.55	E(0°) E(C0) 88.0° 12 0
2.5	143.18	E(0°) E(C0) 88.0° 8 0
3.0	171.82	E(0°) E(C0) 88.0° 5 0

— C0/C180 (Half-peak divergence: 176.0°)

Lampada da terra | 220-240 V | 1xE27

12215

Lampada da terra a singola emissione per applicazione indoor. Compatibile con:
lampadina LED; attacco 1xE27.

Il diffusore è prodotto in polietilene; la montatura è prodotta in policarbonato, con una
finitura di colore bianco.

Il grado di protezione è IP20; il peso complessivo è di 1.715 kg.

Il cavo per l'alimentazione è incluso e presenta una lunghezza di 2 m.

L'apparecchio presenta una classe di isolamento II ed è installabile a pavimento.

Conforme alla norma EN 60598-1 e alle relative prescrizioni particolari.