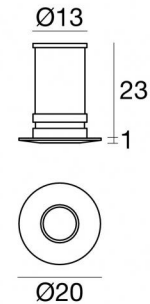



Downlights | 1 x powerLED 1 W DC 350 mA  
85014C12





Dati tecnici	
Tipologia	Incasso con flangia
Posizione installativa	Parete - Soffitto
Ambiente installativo	Indoor
Classe di isolamento	3
IP	IP44
Prova del filo incandescente	850°
Montaggio diretto su superfici normalmente infiammabili	Si
CE	Si
Driver incluso	No
Articolo dimmerabile	DALI - 1-10V
Orientabilità	No
Basculante	No
Calpestabilità	No
Carrabilità	No
Cavo incluso	Si
Lunghezza del cavo	0.12 m
Resinatura	No
Tipologia di emissione luminosa	Singola emissione
Peso netto	0.015 Kg
Protezione scariche elettrostatiche	No
Protezione surge	No


Finitura corpo	
Materiale	Ottone
Colore	Nichel
Lavorazione	spazzolatura


#### Elettronica

 89144  
On/Off Driver 198~264V AC / 180~275V DC (1 - 2 art.)

 89145  
On/Off Driver 198~264V AC / 180~275V DC (1 art.)

 99374  
On/Off Driver 198~264V AC / 176~275V DC 75 W (- art.)

 99708  
1-10V Converter 24V DC (- art.)

 99711  
DALI Converter 24V DC (- art.)

 99375  
On/Off Driver 198~264V AC (8 - 12 art.)

Aspho\_R | Downlights | Accessories  
85014C12



Controcassa

posizione installativa: parete; tipo installazione: muratura L=35mm, H=20mm, D=20mm.  
Materiale:Plastica ABS, colore:Nero .

Code

84335



Controcassa

posizione installativa: soffitto; tipo installazione: muratura L=48mm, H=60mm, D=60mm.  
Materiale:Plastica ABS, colore:Nero .

Code

84916