

**SERIE CLASSIC**

**Articoli:** 7142/LI



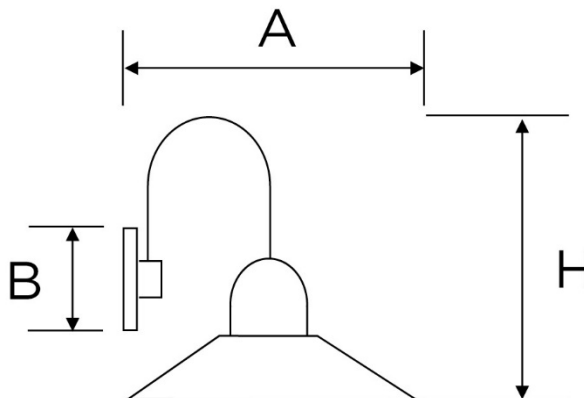
**Tipologia articolo** Applique ad una luce con braccio in metallo ottonato con interruttore a tirante

**Serie** CLASSIC

**Materiale Base** Cotto

**Colore** Cotto

**Dimensioni frutto**



B 120 mm  
A 290 mm  
H 205 mm

**Entrata cavo** Posteriore

**Attacco cavo** Morsetti a vite



**Attacco lampada** E27 50 Hz 220 V~

**Potenza max lampada** 60 W

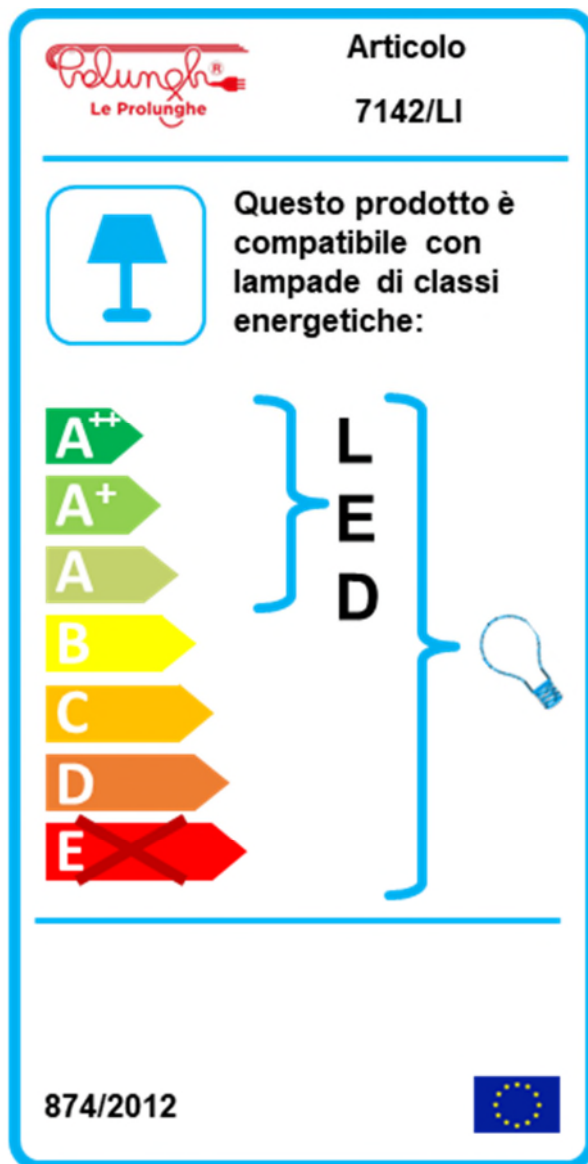
**Grado di protezione** IP20

<b>Ghiera</b>	Cotto
<b>Piatto</b>	Liscio
<b>Materiale piatto</b>	Cotto
<b>Dimensioni piatto</b>	22 cm
<b>Bicchiere</b>	Cotto
<b>Fissaggio</b>	Viti ottonate con tasselli a muro
<b>Norme di riferimento:</b>	Conforme ai requisiti essenziali della direttiva Bassa Tensione 73/23/EEC e successive modifiche

Codice Articolo	Descrizione	Ghiera	Piatto	Bicchiere	Confezione	Pezzi x cartone
7142/LI	Applique ad una luce con braccio in metallo ottonato con interruttore a tirante	Cotto	Cotto Liscio Ø22 cm	Cotto	Scatola singola	1

	A fine vita, il prodotto NON deve essere smaltito con altri rifiuti domestici, ma va consegnato ai centri di raccolta designati per il riciclo dei Rifiuti di Apparecchiature Elettriche ed Elettroniche (RAEE)
	Articoli conformi alle direttive CE di riferimento





Etichetta energetica in conformità al  
Regolamento Europeo UE 874/2012

Se l'articolo viene esposto al pubblico,  
l'etichetta della classe energetica deve  
essere fornita nella lingua della nazione in  
cui il prodotto viene venduto.