





# AL20B

## Alimentatore Switching 20V - 50W

-  **Uscita 20VDC 2.5A / 50W**
-  **Staffe integrate per fissaggio a parete**
-  **Alimentatore ad alto rendimento**
-  **Classe efficienza VI**



Alimentatore switching ad alto rendimento idoneo per l'alimentazione diretta dei multiswitch dCSS con presa DC integrata. Dispone di staffe integrate per il fissaggio a parete.

MODELLO		AL20B
TENSIONE D'INGRESSO	VAC	100... 240
FREQUENZA TENSIONE D'INGRESSO	Hz	50/60
EFFICIENZA MEDIA CON TENSIONE D'INGRESSO 230V		88%
TENSIONE DI USCITA	VDC	20
VARIAZIONE TENSIONE IN USCITA		±3%
CORRENTE MAX. USCITA	A	2.5
CORRENTE MAX. DI PICCO USCITA	A	2.6-6.5
POTENZA MAX. USCITA	W	50
ASSORBIMENTO MAX. IN STANDBY 230V	W	0.21
CLASSE EFFICIENZA		VI
CORDONE DI ALIMENTAZIONE AC		1 ML con spina Euro 2.5A bipolare
CORDONE USCITA DC		1.5 ML con plug 5.5mm x 2.1mm
TEMPERATURA DI UTILIZZO	°C	-20... 50
DIMENSIONI	mm	115x72x34

**LEM ELETTRONICA srl**

Via Grezze, 38 - 25015 Desenzano d/G Italy Tel. +39 0309120006 info@lemelettronica.it

