

Alimentatore LED multicorrente costante (CC) dimmerabile con comando a pulsante e segnale DALI IP20
Dimmable constant multicurrent LED driver (CC) with push-button and DALI signal control IP20

PUSH | DALI



serie **MULTICORRENTE** | MULTICURRENT series

General Characteristics

Plastic case (SLIM)
Driver for independent mounting
Electric class protection II
Protection degree IP20

Technical Features

Input voltage range 220-240Vac
Input frequency 50÷60Hz
Constant current output 350÷1050mA
(settings by dip-switch)
Factory setting: 350mA
Brightness adjustment through:
- push-button (PUSH 230Vac)
- DALI signal
«LEVEL MEMORY» and «STATUS MEMORY» function
Energy Efficiency (EE) 87%
Open circuit Protection (OCP)
Overload protection (OLP)
Protection against overtemperature (OTP)
Short circuit protection (SCP)
Power factor correction (PFC) $\lambda \geq 0,95$
Operating ambient temperature T_a -20°C ÷ +50°C
Max case temperature on T_c 80°C

Reference Standards

EN 55015
EN 61000-3-2
EN 61000-3-3
EN 61347-1
EN 61347-2-13
EN 61547
EN 62386-207
EN 62493

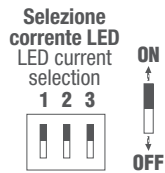
Caratteristiche Costruttive

Contenitore plastico (SLIM)
Alimentatore ad uso indipendente
Classe elettrica di protezione II
Grado di protezione IP20


Caratteristiche Tecniche

Tensione di ingresso 220-240Vac
Frequenza di ingresso 50÷60Hz
Corrente di uscita costante 350÷1050mA
(impostabile tramite micro-interruttori)
Impostazione di fabbrica: 350mA
Regolazione della luminosità tramite:
- pulsante (PUSH 230Vac)
- segnale DALI
Funzione di «MEMORIA DI LIVELLO» e «MEMORIA DI STATO»
Efficienza Energetica (EE) 87%
Protezione al circuito aperto (OCP)
Protezione al sovraccarico (OLP)
Protezione alla sovratemperatura (OTP)
Protezione al corto circuito (SCP)
Fattore di potenza (PFC) $\lambda \geq 0,95$
Temperatura ambiente di funzionamento T_a -20°C ÷ +50°C
Temperatura massima sul punto T_c 80°C


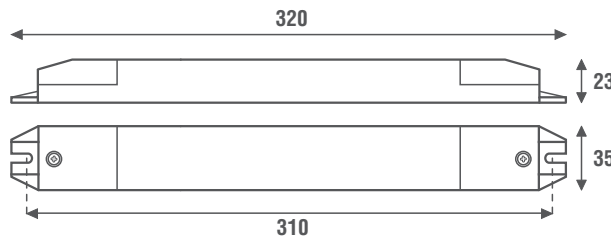
Norme di Riferimento



OUTPUT DIP-SWITCH			
Corrente MAX MAX Current (mA)	1	2	3
350	-	-	-
500	ON	-	-
600	-	ON	-
700	ON	ON	-
800	ON	-	ON
900	-	ON	ON
1050	ON	ON	ON



Alimentatore non idoneo per il funzionamento a vuoto
Power supply not suitable for no-load operation



DIP SWITCH	LED COB	DIM PUSH 230Vac
DALI 2	DALI DT6	DIM DALI

CODICE CODE	Tensione di ingresso Input voltage (Vac)	Frequenza di rete Input frequency (Hz)	Potenza di uscita Output power (W)	Comando Command	Tensione di uscita Output voltage (Vdc)	Corrente di uscita Output current (mA)	PFC (λ)	CC CV	Peso Weight (g)
LEMC45SLIMD	220-240	50÷60	24	PUSH DALI	25-70	350	0,90	CC	170
			35			500			
			42			600			
			45			700	0,95		
						800			
						900			
1050	21-43								

