

SCHEDA TECNICA DEL PRODOTTO

DULUX LED T/E18 HF & AC MAINS VALUE

7W 840 GX24Q-2

DULUX LED T/E HF & AC MAINS VALUE | Sostituzione LED per CFLni con attacco GX24q a 4 pin per ECG e funzionamento con rete CA



Aree di applicazione

- Illuminazione generale per temperature ambiente da -20 a +45 °C
- Supermercati e grandi magazzini
- Passaggi pedonali e corsie
- Hotel, ristoranti

Vantaggi del prodotto

- Facile installazione
- Basso consumo di energia
- Semplice sostituzione della lampada grazie al design compatto
- Possibile funzionamento direttamente su rete 230 V CA

Caratteristiche del prodotto

- LED replacement for conventional compact fluorescent lamps for use in ECG luminaires or on AC mains
- Durata: fino a 30.000 ore
- Attacco GX24q a quattro pin
- Attacco ruotabile intorno al suo asse longitudinale ($\pm 90^\circ$)
- Grado di protezione: IP20
- Lampade prive di mercurio



DATI TECNICI

DATI ELETTRICI

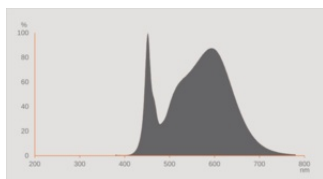
Potenza nominale	7 W
Potenza di costruzione	7.00 W
Tensione nominale	220...240 V
Modalità di funzionamento	ECG, Rete AC ¹⁾
Potenza della lampada equivalente	18 W
Corrente nominale	32 mA
Tipo di corrente	Corrente alternata (CA)
Corrente di innesco	4 A
Adatto per ingresso DC	Sì
Tensione continua (cc)	186...260 V ²⁾
Frequenza di funzionamento	50/60 Hz
Frequenza di rete	50/60 Hz
Numero massimo di lampade sul c 10 A (B)	112
Massimo lampada n. su interruzione di circuito. 16 A (B)	180
Distorsione armonica totale	≤ 30 %
Fattore di potenza λ	> 0,90

1) Verificare la compatibilità ECG al ledvance.com/compatibility

2) Intervallo di tensione consentito

Dati fotometrici

Flusso luminoso	800 lm
Flusso luminoso utile nominale 90°	800 lm
Efficienza luminosa	114 lm/W
Fattore manten. flus lum fine du	0.70
Colore della luce (descrizione)	Bianco freddo
Temperatura di colore	4000 K
Indice di resa cromatica Ra	80
Tonalità di luce	840
Standard Deviation of Color Matching	≤6 sdc _m
Fattore mantenim flusso lum car.	0.90
Metrica dello sfarfallio (flicker) (Pst LM)	1.0
Metrica dell'effetto stroboscopico (SVM)	0.4

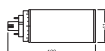


EPREL data spectral diagram PROF LEDr 4000K

Dati illuminotecnici

Ampiezza fascio luminoso	120 °
Tempo di riscaldamento (60 %)	< 0.50 s
Tempo innesco	< 0.5 s

DIMENSIONI E PESO



Lunghezza totale	120.00 mm
Diametro	41,00 mm
Diametro del tubo	45,0 mm
Diametro massimo	45 mm
Peso prodotto	66,00 g

TEMPERATURE E CONDIZIONI DI FUNZIONAMENTO

Temperatura ambiente	-20...+45 °C ¹⁾
t° max su punto di prova Tc	65 °C

¹⁾ Temperatura circostante la lampada - per apparecchi di illuminazione chiusi: temperatura all'interno dell'apparecchio luminaire

Durata

Durata L70/B50 @ 25 °C	30000 h
Numero cicli accensione / spegnimento	200000
Mantenimento flusso luminoso a f	0.70
Fattore sopravvivenza car. 6.000	≥ 0.90

ALTRE CARATTERISTICHE DEL PRODOTTO

Attacco (denominazione da norma)	GX24q-2
Contenuto di mercurio nella lampada	0.0 mg
Senza mercurio	Sì
Forma / finitura	Opaco

CARATTERISTICHE

Dimmerabile	No
-------------	----

CERTIFICATI, NORME E DIRETTIVE

Classe di efficienza energetica	E 1)
Consumo di energia	7.00 kWh/1000h
Grado di protezione	IP20
Norme	CE / EAC / UKCA
Gruppo di sicurezza fotobiologic EN62778	RG0

1) Classe di efficienza energetica (CEE) su una scala da A (efficienza massima) a G (efficienza minima)

Classificazioni specifiche per paese

Numero d'ordine	DULUX LED T/E18
-----------------	-----------------

DATI LOGISTICI

Temperatura di stoccaggio	-20...+80 °C
---------------------------	--------------

Dati del regolamento sull'etichettatura energetica secondo UE 2019/2015







Tecnologia di illuminazione utilizzata	LED
Non direzionale o direzionale	NDLS
A tensione di rete o non a tensione di rete	MLS
Tipo di cappuccio della sorgente luminosa (o altra interfaccia elettrica)	GX24q-2
Sorgente luminosa connessa (CLS)	No
Sorgente luminosa regolabile in base al colore	No
Alloggiamento	no
Sorgente luminosa ad alta luminanza	No
Schermo antiriflesso	No
Tipo di temperatura del colore	SINGLE_VALUE
Alimentazione in standby	0 W
Potenza equivalente	No
Lunghezza	120,00 mm







Altezza (incl. Apparecchi cilin.)	41.00 mm
Larghezza (incl. Apparecchi rotondi)	41.00 mm
Coordinata cromatica x	0.381
Coordinata cromatica y	0.379
Indice di resa cromatica R9	1
Corrispondente angolo del fascio	SPHERE_360
Fattore di sopravvivenza	0.90
Fattore di spostamento	0.90
La sorgente luminosa LED sostituisce una sorgente luminosa fluorescente	No
EPREL ID	1404791,2206837
Numero del modello	AC46449,AC71229

Consigli per la sicurezza

- Always check the latest update of the compatibility list available on www.ledvance.com/ecg-compatibility.
- Non adatto per operazioni con sistemi di controllo convenzionali.
- L'intervallo di temperatura di funzionamento delle DULUX LED è limitato. In caso di dubbi sull'idoneità dell'applicazione, misurare la temperatura Tc sul prodotto prima dell'installazione.
- Tutti i collegamenti elettrici devono essere effettuati da personale qualificato.
- Non toccare la lampada a mani nude.
- Non deve essere utilizzato se la lampadina esterna è difettosa.

DOWNLOAD

	Documenti e certificati	Nome del documento
	Istruzioni per l'uso / istruzioni di sicurezza	DULUX LED T/E HF V
	Informazioni legali	Informationstext 18 Abs 4 ElektroG
	Dichiarazioni di conformità	DULUX LED
	Dichiarazioni di conformità	DULUX LED
	Dichiarazioni di conformità UKCA	DULUX LED
	Elenco compatibilità ECG	Ballast compatibility DULUX LED 2025

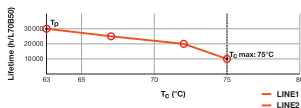
Fotometrie e file di design	Nome del documento
 File IES (IES)	DULUX LED TE18 HF V 7W 840 GX24Q-2 LEDV
 File LDT (Eulumdat)	DULUX LED TE18 HF V 7W 840 GX24Q-2 LEDV
 File UGR (tabella UGR)	DULUX LED TE18 HF V 7W 840 GX24Q-2 LEDV
 Curva di distribuzione della luce tipo cono	DULUX LED TE18 HF V 7W 840 GX24Q-2 LEDV
 Curva di distribuzione della luce tipo polare	DULUX LED TE18 HF V 7W 840 GX24Q-2 LEDV
 Distribuzione della potenza spettrale	EPREL data spectral diagram PROF LEDr 4000K

DATI LOGISTICI

Codice prodotto	Unità di imballo (Pezzi/unità)	Dimensioni (lunghezza x profondità x altezza)	Peso lordo	Volume
4058075822276	Astuccio 1	48 mm x 48 mm x 126 mm	82.00 g	0.29 dm ³
4058075822283	Cartone di spedizione 10	246 mm x 102 mm x 137 mm	928.00 g	3.44 dm ³

Il codice prodotto indicato descrive la minore quantità che può essere ordinata. Una unità di spedizione può contenere uno o più di un singolo prodotto. Quando si inserisce un ordine, per la quantità inserire una o più unità di spedizione.

INFORMAZIONI AGGIUNTIVE SUL CATALOGO



DISCLAIMER

Con riserva di modifiche senza preavviso. Salvo errori o omissioni. Assicurarsi sempre di utilizzare la versione più recente.