

SCHEDA TECNICA DEL PRODOTTO

LED Classic P 40 Filament V 4.2W 830 Frosted E27

LED CLASSIC P V | Lampade LED con forma classica a sfera



Aree di applicazione

- Illuminazione generale
- Applicazioni domestiche
- Uso esterno solo in apparecchi di illuminazione per l'outdoor adatti

Vantaggi del prodotto

- Consumo energetico inferiore rispetto alle lampade a incandescenza o alogene
- Sostituzione facile e diretta delle tradizionali lampade ad incandescenza
- Luce istantanea al 100%, senza ritardi nel raggiungimento del regime luminoso

Caratteristiche del prodotto

- Alternativa LED alle lampade tradizionali
- Non dimmerabile
- Indice di resa del colore buono ($R_a \geq 80$) e stabilità cromatica per tutta la durata della lampada



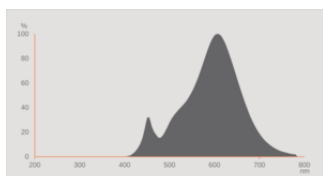
DATI TECNICI

DATI ELETTRICI

Potenza nominale	4,2 W
Potenza di costruzione	4.20 W
Tensione nominale	220...240 V
Modalità di funzionamento	Rete AC
Potenza della lampada equivalente	40 W
Corrente nominale	32 mA
Tipo di corrente	Corrente alternata (CA)
Corrente di innesco	1.18 A
Frequenza di funzionamento	50/60 Hz
Frequenza di rete	50/60 Hz
Numero massimo di lampade sul c 10 A (B)	63
Massimo lampada n. su interruzione di circuito. 16 A (B)	93
Distorsione armonica totale	162 %
Fattore di potenza λ	$\geq 0,40$

Dati fotometrici

Flusso luminoso	470 lm
Efficienza luminosa	111 lm/W
Fattore manten. flus lum fine du	0.93
Colore della luce (descrizione)	Bianco caldo
Temperatura di colore	3000 K
Indice di resa cromatica Ra	80
Tonalità di luce	830
Standard Deviation of Color Matching	≤ 6 sdc _m
Metrica dello sfarfallio (flicker) (Pst LM)	≤ 1.0
Metrica dell'effetto stroboscopico (SVM)	≤ 0.4



EPREL data spectral diagram PROF
LEDr 2700K

Dati illuminotecnici

Ampiezza fascio luminoso	300 °
Tempo di riscaldamento (60 %)	< 0.50 s
Tempo innesco	< 0.5 s

DIMENSIONI E PESO



Lunghezza totale	84.00 mm
Diametro	45,00 mm
Diametro massimo	45 mm
Peso prodotto	20,00 g

TEMPERATURE E CONDIZIONI DI FUNZIONAMENTO

Temperatura ambiente	-20...+40 °C
t° max su punto di prova Tc	60 °C

Durata

Durata L70/B50 @ 25 °C	10000 h
Numero cicli accensione / spegnimento	100000
Mantenimento flusso luminoso a f	0.93

ALTRE CARATTERISTICHE DEL PRODOTTO

Attacco (denominazione da norma)	E27
Contenuto di mercurio nella lampada	0.0 mg
Senza mercurio	Sì
Forma / finitura	Opaco
Nota a piè pag. utilizzata per prodotto	Tutti i parametri tecnici si applicano alla lampada completa / A causa del complesso processo di produzione dei diodi a emissione luminosa, i valori tipici forniti per i parametri LED tecnici sono puramente valori statistici che non corrispondono necessariamente ai parametri tecnici effettivi di ciascun prodotto singolo, che può variare dal valore tipico.

CARATTERISTICHE

Dimmerabile	No
-------------	----

CERTIFICATI, NORME E DIRETTIVE

Classe di efficienza energetica	E 1)
Consumo di energia	5.00 kWh/1000h
Grado di protezione	IP20
Norme	CE / EAC / UKCA
Gruppo di sicurezza fotobiologic EN62778	RG0

1) Classe di efficienza energetica (CEE) su una scala da A (efficienza massima) a G (efficienza minima)

Classificazioni specifiche per paese

Numero d'ordine	LED CLP40 4.2W
-----------------	----------------

DATI LOGISTICI

Temperatura di stoccaggio	-20...+80 °C
---------------------------	--------------

Dati del regolamento sull'etichettatura energetica secondo UE 2019/2015




Tecnologia di illuminazione utilizzata	LED
Non direzionale o direzionale	NDLS
A tensione di rete o non a tensione di rete	MLS
Tipo di cappuccio della sorgente luminosa (o altra interfaccia elettrica)	E27
Sorgente luminosa connessa (CLS)	No
Sorgente luminosa regolabile in base al colore	No
Alloggiamento	no
Sorgente luminosa ad alta luminanza	No
Schermo antiriflesso	No
Tipo di temperatura del colore	SINGLE_VALUE
Alimentazione in standby	0 W
Potenza equivalente	Si
Lunghezza	84,00 mm
Altezza (incl. Apparecchi cilin.)	45.00 mm
Larghezza (incl. Apparecchi rotondi)	45.00 mm
Coordinata cromatica x	0.4339
Coordinata cromatica y	0.4033
Indice di resa cromatica R9	1

Corrispondente angolo del fascio	SPHERE_360
Fattore di sopravvivenza	0.9
Fattore di spostamento	0.5
La sorgente luminosa LED sostituisce una sorgente luminosa fluorescente	No
EPREL ID	2191329,2537321
Numero del modello	AC70253,AC92769

Consigli per la sicurezza

- Non toccare la lampada se è rotta.
- Non deve essere utilizzato se la lampadina esterna è difettosa.

DOWNLOAD

Documenti e certificati		Nome del documento
	Dichiarazioni di conformità	LED lamps
	Dichiarazioni di conformità UKCA	LED lamps
Fotometrie e file di design		Nome del documento
	Distribuzione della potenza spettrale	EPREL data spectral diagram PROF LEDr 2700K

DATI LOGISTICI

Codice prodotto	Unità di imballo (Pezzi/unità)	Dimensioni (lunghezza x profondità x altezza)	Peso lordo	Volume
4099854482083	Astuccio 1	46 mm x 49 mm x 88 mm	30.00 g	0.20 dm ³
4099854482090	Cartone di spedizione 10	240 mm x 108 mm x 102 mm	356.00 g	2.64 dm ³

Il codice prodotto indicato descrive la minore quantità che può essere ordinata. Una unità di spedizione può contenere uno o più di un singolo prodotto. Quando si inserisce un ordine, per la quantità inserire una o più unità di spedizione.

DISCLAIMER

Con riserva di modifiche senza preavviso. Salvo errori o omissioni. Assicurarsi sempre di utilizzare la versione più recente.