

SCHEDA TECNICA DEL PRODOTTO

LED Classic A 150 Filament V 17W 830 Clear E27

LED CLASSIC A V | Lampade LED, forma classica a goccia



Aree di applicazione

- Applicazioni domestiche
- Illuminazione generale
- Uso esterno solo in apparecchi di illuminazione per l'outdoor adatti

Vantaggi del prodotto

- Consumo energetico inferiore rispetto alle lampade a incandescenza o alogene
- Può essere montata facilmente al posto delle lampadine tradizionali

Caratteristiche del prodotto

- Alternativa LED alle lampade tradizionali
- Non dimmerabile
- Indice di resa del colore buono ($R_a \geq 80$) e stabilità cromatica per tutta la durata della lampada



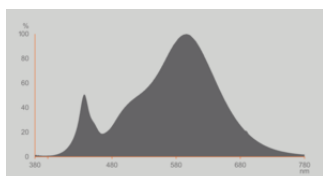
DATI TECNICI

DATI ELETTRICI

Potenza nominale	17 W
Potenza di costruzione	17.00 W
Tensione nominale	220...240 V
Modalità di funzionamento	Rete AC
Potenza della lampada equivalente	150 W
Corrente nominale	130 mA
Tipo di corrente	Corrente alternata (CA)
Corrente di innesco	12 A
Frequenza di funzionamento	50/60 Hz
Frequenza di rete	50/60 Hz
Numero massimo di lampade sul c 10 A (B)	15
Massimo lampada n. su interruzione di circuito. 16 A (B)	18
Distorsione armonica totale	≤ 125 %
Fattore di potenza λ	> 0,50

Dati fotometrici

Flusso luminoso	2452 lm
Efficienza luminosa	144 lm/W
Fattore manten. flus lum fine du	0.93
Colore della luce (descrizione)	Bianco caldo
Temperatura di colore	3000 K
Indice di resa cromatica Ra	80
Tonalità di luce	830
Standard Deviation of Color Matching	≤6 sdcn
Metrica dello sfarfallio (flicker) (Pst LM)	1.0
Metrica dell'effetto stroboscopico (SVM)	0.4



Spectral graph Classic Globe
3000K

Dati illuminotecnici

Ampiezza fascio luminoso	320 °
Tempo di riscaldamento (60 %)	< 0.50 s
Tempo innesco	< 0.5 s

DIMENSIONI E PESO



Lunghezza totale	118.00 mm
Diametro	70,00 mm
Diametro massimo	70 mm
Peso prodotto	45,00 g

TEMPERATURE E CONDIZIONI DI FUNZIONAMENTO

Temperatura ambiente	-20...+40 °C
t° max su punto di prova Tc	62 °C

Durata

Durata L70/B50 @ 25 °C	10000 h
Numero cicli accensione / spegnimento	100000
Mantenimento flusso luminoso a f	0.93

ALTRE CARATTERISTICHE DEL PRODOTTO

Attacco (denominazione da norma)	E27
Contenuto di mercurio nella lampada	0.0 mg
Senza mercurio	Sì
Forma / finitura	Chiaro
Nota a piè pag. utilizzata per prodotto	Tutti i parametri tecnici si applicano alla lampada completa / A causa del complesso processo di produzione dei diodi a emissione luminosa, i valori tipici forniti per i parametri LED tecnici sono puramente valori statistici che non corrispondono necessariamente ai parametri tecnici effettivi di ciascun prodotto singolo, che può variare dal valore tipico.

CARATTERISTICHE

Dimmerabile	No
-------------	----

CERTIFICATI, NORME E DIRETTIVE

Classe di efficienza energetica	D ¹⁾
Consumo di energia	17.00 kWh/1000h
Grado di protezione	IP20
Norme	CE / EAC / UKCA
Gruppo di sicurezza fotobiologic EN62778	RG1

¹⁾ Classe di efficienza energetica (CEE) su una scala da A (efficienza massima) a G (efficienza minima)

Classificazioni specifiche per paese

Numero d'ordine	LED CLA150 17W
-----------------	----------------

DATI LOGISTICI

Temperatura di stoccaggio	-20...+80 °C
---------------------------	--------------

Dati del regolamento sull'etichettatura energetica secondo UE 2019/2015




Tecnologia di illuminazione utilizzata	LED
Non direzionale o direzionale	NDLS
A tensione di rete o non a tensione di rete	MLS
Tipo di cappuccio della sorgente luminosa (o altra interfaccia elettrica)	E27
Sorgente luminosa connessa (CLS)	No
Sorgente luminosa regolabile in base al colore	No
Alloggiamento	no
Sorgente luminosa ad alta luminanza	No
Schermo antiriflesso	No
Tipo di temperatura del colore	SINGLE_VALUE
Alimentazione in standby	0 W
Potenza equivalente	Si
Lunghezza	118,00 mm
Altezza (incl. Apparecchi cilin.)	70.00 mm
Larghezza (incl. Apparecchi rotondi)	70.00 mm
Coordinata cromatica x	0.4339
Coordinata cromatica y	0.4033
Indice di resa cromatica R9	1

Corrispondente angolo del fascio	SPHERE_360
Fattore di sopravvivenza	0.90
Fattore di spostamento	≥ 0.7
La sorgente luminosa LED sostituisce una sorgente luminosa fluorescente	No
EPREL ID	2191353
Numero del modello	AC70431,AC70431

Consigli per la sicurezza

- Non toccare la lampada se è rotta.
- Non deve essere utilizzato se la lampadina esterna è difettosa.

DOWNLOAD

Documenti e certificati		Nome del documento
	Dichiarazioni di conformità	LED lamp
	Dichiarazioni di conformità UKCA	LED lamps
Fotometrie e file di design		Nome del documento
	Distribuzione della potenza spettrale	Spectral graph Classic Globe 3000K

DATI LOGISTICI

Codice prodotto	Unità di imballo (Pezzi/unità)	Dimensioni (lunghezza x profondità x altezza)	Peso lordo	Volume
4099854484452	Astuccio 1	70 mm x 70 mm x 122 mm	61.00 g	0.60 dm ³
4099854484469	Cartone di spedizione 10	360 mm x 150 mm x 136 mm	709.00 g	7.34 dm ³

Il codice prodotto indicato descrive la minore quantità che può essere ordinata. Una unità di spedizione può contenere uno o più di un singolo prodotto. Quando si inserisce un ordine, per la quantità inserire una o più unità di spedizione.

Riferimenti / Collegamenti

- Per la conformità sulla dimmerabilità consulta www.ledvance.it/dim
- Per la garanzia consulta www.ledvance.it/garanzia

DISCLAIMER

Con riserva di modifiche senza preavviso. Salvo errori o omissioni. Assicurarsi sempre di utilizzare la versione più recente.