

SCHEDA TECNICA DEL PRODOTTO

SF SQUARE 330 V 24W 840 IP44

SURFACE SQUARE 330 | Apparecchi a parete e soffitto con IP44



Aree di applicazione

- Corridoi
- Scale
- Bagni
- Hall

Vantaggi del prodotto

- Apparecchio per interni ad alta efficienza luminosa
- Risparmi energetici fino al 55 % in confronto agli apparecchi che usano CFL
- Installazione facile e veloce
- Luce estremamente uniforme
- 3 anni di garanzia

Caratteristiche del prodotto

- Tipo di protezione: IP44 (montaggio a soffitto), IP20 (montaggio a parete)
- Resistenza agli impatti: IK03
- Alloggiamento in alluminio e coperchio in PMMA
- Temperatura ambiente durante il funzionamento: da -20 a 40 °C
- Solo per uso interno, non adatto per uso esterno



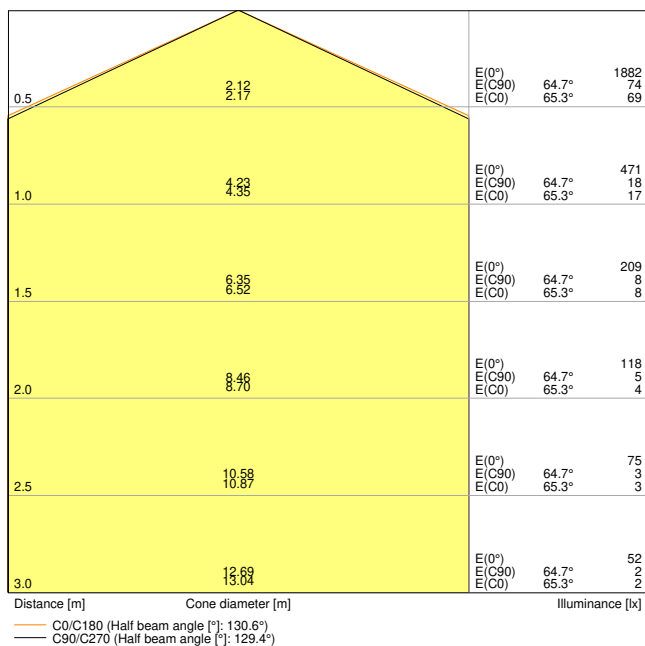
DATI TECNICI

DATI ELETTRICI

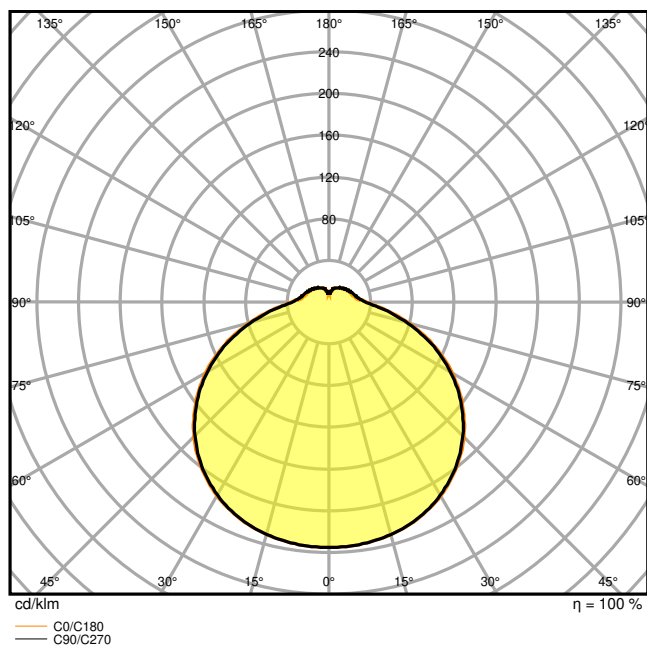
Potenza nominale	24,00 W
Tensione nominale	220...240 V
Frequenza di rete	50...60 Hz
Corrente nominale	115,000 mA
Corrente di innesco	7,2 A
Limit.corrente inrush T_{h50}	5.9 μ s
Num. Max. di lum. su interruttore B16 A	104
Num. Max. di lum. su interruttore C10 A	66
Max. numero di apparecchi per interruttore magnetotermico C16	106
Fattore di potenza λ	> 0,70
Distorsione armonica totale	< 60 %
Classe di sicurezza	I
Modalità di funzionamento	Integrated LED driver

Dati fotometrici

Flusso luminoso	2000 lm
Efficienza luminosa	83 lm/W
Temperatura di colore	4000 K
Colore della luce (descrizione)	Bianco freddo
Indice di resa cromatica Ra	> 80
Standard Deviation of Color Matching	< 6 sdc _m
Nessuno sfarfallio	Si
Metrica dello sfarfallio (flicker) (Pst LM)	< 1
Metrica dell'effetto stroboscopico (SVM)	< 0.4
Gruppo di sicurezza fotobiologic EN62778	RG0
Ampiezza fascio luminoso	120 °



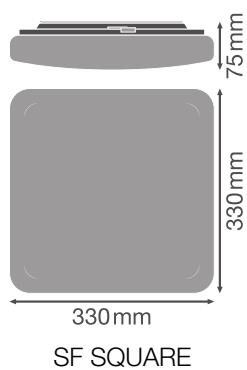
SF SQUARE 330 V 24W 4000K IP44



SF SQUARE 330 V 24W 4000K IP44

DIMENSIONI E PESO

Lunghezza	330,00 mm
Larghezza	330,00 mm
Altezza	75,00 mm
Peso prodotto	655,00 g



MATERIALE & COLORI

Colore del prodotto	Bianco
Colore della struttura	Bianco
Numero Ral [PIM]	RAL 9003
Materiale del corpo	Steel
Materiale della copertura	Polymethylmethacrylate (PMMA)
Materiale superficie che emette la luce	PMMA
Test filo incandescente (IEC 60695-2-12)	650 °C
Contenuto di mercurio nella lampada	0.0 mg

APPLICAZIONE & INSTALLAZIONE

Temperatura ambiente	-20...+40 °C
Temperatura di stoccaggio	-20...+80 °C
Tipo di collegamento	Terminale, 3 pin
Grado di protezione	IP44
Indice IK (resistenza agli urti) [PIM]	IK03
Dimmerabile	No
Montaggio tipo	Surface
Posizione di montaggio	Soffitto / Parete
Ambiente applicativo	Interni
Con sorgente luminosa	Sì
Sorgente luminosa sostituibile	No

Durata

Durata L70/B50 @ 25 °C	35000 h ¹⁾
Durata L80/B10 @ 25 °C	33000 h ¹⁾
Durata stimata L80/B10 a 25 °C	33000 h
Durata L90/B10 @ 25 °C	15000 h
Numero cicli accensione / spegnimento	100000

¹⁾ t[h]: L70 / B50 @ 25 °C (Ta), t[h]: L80 / B10 @ 25 °C (Ta), t[h]: L90 / B10 @ 25 °C (Ta)

ALIMENTATORE

Corrente di uscita	300 mA
ECG - Tensione di uscita	< 5 %

SENSORE

Tipo di sensore	-
-----------------	---













CERTIFICATI, NORME E DIRETTIVE




Norme	CE / CB / TÜV / UKCA / EAC
Temperatura di superficie limitata	No
Resistenza agli urti di un pallone	No
Modulo LED sostituibile	non sostituibile

Apparecchiatura / Accessori

– Copertura di ricambio disponibile opzionalmente

DOWNLOAD

Documenti e certificati		Nome del documento
	Istruzioni per l'uso / istruzioni di sicurezza	UI SF SQUARE 330 V and SF SQUARE 330 SEN V
	Informazioni legali	LSI SF SQUARE 330 V 24W
	Informazioni legali	Legal insert
	Informazioni legali	Informationstext 18 Abs 4 ElektroG
	Dichiarazioni di conformità	SF SQUARE 330 V 24W 830 IP44
	Dichiarazioni di conformità UKCA	SF SQUARE and SF CIRC
Fotometrie e file di design		Nome del documento
	File IES (IES)	SF SQUARE 330 V 24W 4000K IP44
	File LDT (Eulumdat)	SF SQUARE 330 V 24W 4000K IP44
	File ULD (DIALux)	SF SQUARE 330V 24W 840 IP44
	File ROLF (RELUX)	SF SQUARE 330 24W 840 IP44
	File UGR (tabella UGR)	SF SQUARE 330 V 24W 4000K IP44
	Curva di distribuzione della luce tipo cono	SF SQUARE 330 V 24W 4000K IP44

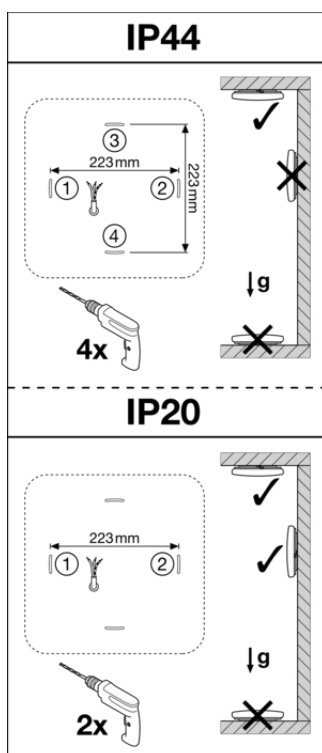
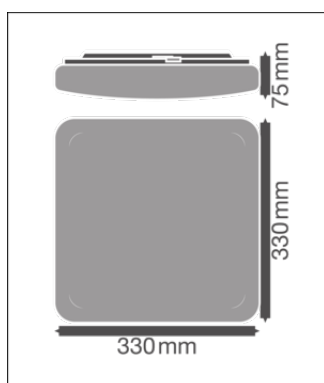
Fotometrie e file di design		Nome del documento
	Curva di distribuzione della luce tipo polare	SF SQUARE 330 V 24W 4000K IP44
CAD/BIM		Nome del documento
	BIM Revit 3D	SF SQUARE
	CAD STEP 3D	SF SQUARE 330

DATI LOGISTICI

Codice prodotto	Unità di imballo (Pezzi/unità)	Dimensioni (lunghezza x profondità x altezza)	Peso lordo	Volume
4099854041976	Astuccio 1	87 mm x 367 mm x 369 mm	916.00 g	11.78 dm ³
4099854041983	Cartone di spedizione 5	457 mm x 387 mm x 404 mm	5771.00 g	71.45 dm ³

Il codice prodotto indicato descrive la minore quantità che può essere ordinata. Una unità di spedizione può contenere uno o più di un singolo prodotto. Quando si inserisce un ordine, per la quantità inserire una o più unità di spedizione.

INFORMAZIONI AGGIUNTIVE SUL CATALOGO



Riferimenti / Collegamenti

– Per la garanzia consulta www.ledvance.it/garanzia

DISCLAIMER

Con riserva di modifiche senza preavviso. Salvo errori o omissioni. Assicurarsi sempre di utilizzare la versione più recente.