


SCHEDA TECNICA DEL PRODOTTO

SF FLAT RD DA 500 P 27W 83040

SURFACE FLAT ROUND DALI | Apparecchio versatile da parete e soffitto rotondo con tecnologia DALI-2



Aree di applicazione

- Sostituzione diretta per apparecchi di superficie con lampade CFLni integrate
- Corridoi
- Scale
- Bagni
- Hall

Vantaggi del prodotto

- Facile aggiornabilità di sorgente luminosa, driver e sensore (design EVERLOOP)
- Apparecchio adatto per VIVARES e altri sistemi di gestione della luce DALI-2
- Estremamente versatile grazie al CCT (Multi Color) selezionabile sul driver
- luminaire interni ad elevata efficienza luminosa fino a 140 lm/W
- Elevata consistenza del colore con SDCM 3
- Connessione senza l'ausilio di attrezzi grazie al pulsante del connettore
- Luce molto omogenea con leggero effetto controllo luce
- Con le versioni DALI sono possibili altri servizi come il monitoraggio energetico e la manutenzione remota
- 5 anni di garanzia

Caratteristiche del prodotto

- Apparecchio predisposto per IoT con tecnologia DALI-2
- Adatto per installazioni di emergenza con batteria centrale secondo EN 60598-2-22
- Tipo di protezione: IP54 (parete e soffitto)
- Resistenza agli urti: IK08



- Durata (L80/B10): 100.000 ore (a 25 °C), (L90/B10): 50.000 ore (a 25 °C)
- Alloggiamento in policarbonato (PC), diffusore in PC
- Temperatura ambiente in funzione: -20...+45 °C
- Prova del filo incandescente in conformità alla norma IEC 695-2-1: 850 °C
- Morsettiera a 5 poli, sezione del cavo fino a 5 x 2,5 mm²
- Possibile cablaggio passante
- Solo per uso interno, non adatto per uso esterno

DATI TECNICI

DATI ELETTRICI

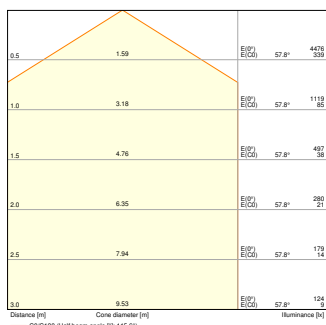
Potenza nominale	27,00 W ¹⁾
Tensione nominale	220...240 V
Frequenza di rete	0/50/60 Hz
Corrente nominale	120,000 mA
Corrente di innesco	17.8 A
Limit.corrente inrush T _{h50}	200 µs
Num. Max. di lum. su interruttore B16 A	11
Num. Max. di lum. su interruttore C10 A	10
Max. numero di apparecchi per interruttore magnetotermico C16	16
Fattore di potenza λ	> 0,90
Distorsione armonica totale	< 20 %
Classe di sicurezza	II
Modalità di funzionamento	Integrated LED driver
Interfaccia per la regolazione	DALI-2 / IoT

¹⁾ Per le possibili opzioni fare riferimento all'immagine della tabella lumen/potenza

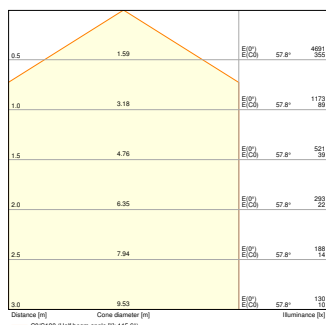
Dati fotometrici

Flusso luminoso	3780 lm ¹⁾
Efficienza luminosa	140 lm/W ¹⁾
Temperatura di colore	3000 K / 4000 K
Colore della luce (descrizione)	Bianco caldo / Bianco freddo
Indice di resa cromatica Ra	> 80
Standard Deviation of Color Matching	3 sdcM
Nessuno sfarfallio	Sì
Metrica dello sfarfallio (flicker) (Pst LM)	<1
Metrica dell'effetto stroboscopico (SVM)	<0.4
Gruppo di sicurezza fotobiologic EN62778	RG0
Ampiezza fascio luminoso	120 °

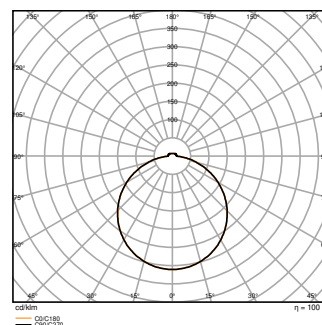
¹⁾ Per le possibili opzioni fare riferimento all'immagine della tabella lumen/potenza



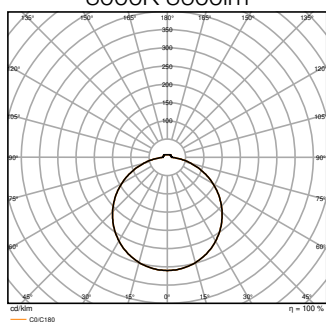
SF FLAT RD DALI 500 P 27W
3000K 3600lm



SF FLAT RD DALI 500 P 27W
4000K 3780lm



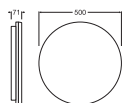
SF FLAT RD DALI 500 P 27W
3000K 3600lm



SF FLAT RD DALI 500 P 27W
4000K 3780lm

DIMENSIONI E PESO

Diametro	500,00 mm
Altezza	71,00 mm
Peso prodotto	3129,00 g



SF FLAT RD 500 27W CPS

MATERIALE & COLORI

Colore del prodotto	Bianco
Colore della struttura	Bianco
Numero Ral [PIM]	RAL 9003
Materiale del corpo	Polycarbonate (PC)

Materiale della copertura	Polycarbonate (PC)
Materiale superficie che emette la luce	Policarbonato (PC)
Test filo incandescente (IEC 60695-2-12)	850 °C
Contenuto di mercurio nella lampada	0.0 mg

APPLICAZIONE & INSTALLAZIONE

Temperatura ambiente	-20...+45 °C
Temperatura di stoccaggio	-40...+80 °C
Tipo di collegamento	Terminale senza vite a 5 poli (L,N,PE,DA+,DA-)
Grado di protezione	IP54
Indice IK (resistenza agli urti) [PIM]	IK08
Dimmerabile	Sì
Type of dimming [GMS]	DALI2
Pronto per l'IoT	Supporto del tipo di dati DALI PARTE 251, 252, 253 ¹⁾
Montaggio tipo	Surface
Posizione di montaggio	Soffitto / Parete
Ambiente applicativo	Interni
Con sorgente luminosa	Sì
Sorgente luminosa sostituibile	Sì

¹⁾ Internet delle cose. Supporta il trasferimento dati tramite gateway a piattaforme di monitoraggio basate su cloud, come LEDVANCE VIVARES Cloud.

Durata

Durata L70/B50 @ 25 °C	100000 h ¹⁾
Durata L80/B10 @ 25 °C	100000 h ¹⁾
Durata stimata L80/B10 a 25 °C	100000 h
Durata L90/B10 @ 25 °C	50000 h
Numero cicli accensione / spegnimento	100000

¹⁾ t[h]: L70 / B50 @ 25 °C (Ta), t[h]: L80 / B10 @ 25 °C (Ta), t[h]: L90 / B10 @ 25 °C (Ta)

ALIMENTATORE

Corrente di uscita	650 mA
ECG - Tensione di uscita	< 5 %

SENSORE

Tipo di sensore	-
-----------------	---

ILLUMINAZIONE DI EMERGENZA

Tipo di illuminazione di emergenza (EL)	Driver certificato EL (funzionamento 0Hz/DC) per il funzionamento a batteria centrale incluso
Tipo di test funzionamento d'emergenza	Nessuno
Potenza in modalità di emergenza	5,5 W
Flusso luminoso in modalità d'emergenza	510 lm




CERTIFICATI, NORME E DIRETTIVE

Norme	CE / CB / ENEC / UKCA / EAC / EPD
Temperatura di superficie limitata	Sì
Resistenza agli urti di un pallone	No
EPD	LEDV-00028-V01.01-EN
Modulo LED sostituibile	non sostituibile


ALTRE CARATTERISTICHE DEL PRODOTTO

Funzione aggiunta	EVERLOOP / MULTI SELECT / VIVARES
-------------------	-----------------------------------

ACCESSORI OPZIONALI

Immagine del prodotto	Nome del prodotto	EAN
	LISOEV 500 R 27W 830 840 SF FLAT	4099854312236
	SF FLAT 500 ROUND FRAME SI	4099854292972
	OTI DALI 50/220...240/1A4 NFC	4062172061889

Componenti di aggiornamento e sostituzione

Components Light Source		
Immagine del prodotto	Nome del prodotto	EAN
	LISOEV 500 R 27W 830 840 SF FLAT	4099854312236

Components Driver

Immagine del prodotto	Nome del prodotto	EAN
-----------------------	-------------------	-----



OTi DALI 50/220...240/1A4 NFC

4062172061889

Components Light Control

Immagine del prodotto	Nome del prodotto	EAN
-----------------------	-------------------	-----



MANUAL CONTROL UNIT SELECT DALI-2

4058075837485



MANUAL CONTROL UNIT SELECT DALI-2 TW

4058075837508



MANUAL CONTROL UNIT SELECT DALI-2 EXCHANGEABLE COVER TW

4058075837522



MANUAL CONTROL UNIT TOUCH DALI-2 TW

4058075837560



MANUAL CONTROL UNIT TOUCH DALI-2

4058075837546



PUSH CONTROL UNIT FLUSH MOUNT DALI-2 TW

4058075837584












SURFACE MOUNT FRAME

4058075843561



PUSHBUTTON COUPLER DALI-2


















4058075837607






Immagine del prodotto	Nome del prodotto	EAN
	FLEX CONTROL UNIT IOT DALI-2 HCL TW	4058075841888
	FLEX CONTROL UNIT FLUSH MOUNT DALI-2 TW	4058075841901
	FLEX CONTROL UNIT DALI-2 TW	4058075843844
	FLEX CONTROL UNIT REAL-TIME-CLOCK DALI-2 HCL TW	4058075841925
	SENSOR DALI-2 LIGHT/PRESENCE-6 INFRARED CEILING INTEGRATION	4058075837621
	SENSOR DALI-2 LIGHT/PRESENCE-8 INFRARED CEILING INTEGRATION	4058075841949
	SENSOR DALI-2 LIGHT/PRESENCE-40X5 INFRARED CEILING INTEGRATION	4058075843868
	SENSOR DALI-2 LIGHT/PRESENCE-24 INFRARED CEILING MOUNTING	4058075843882
	SENSOR CEILING MOUNTING KIT	4058075843905



Apparecchiatura / Accessori

- luminaire EVERLOOP: aggiornamenti e sostituzioni disponibili
- Cornice decorativa in argento disponibile separatamente

DOWNLOAD

Documenti e certificati		Nome del documento
	Istruzioni per l'uso / istruzioni di sicurezza	UI Surface Flat
	Informazioni legali	LISO Insert SF FLAT
	Informazioni legali	Legal Insert SF FLAT
	Informazioni legali	Informationstext 18 Abs 4 ElektroG
	Informazioni legali	Safety Insert G11218810
	Dichiarazioni di conformità	CE Declaration SF FLAT DALI
	Dichiarazioni di conformità UKCA	UKCA Declaration SF FLAT DALI
	Certificati	ENEC SF FLAT
	EU Data Act	DALI LED Driver and Luminaires
	EPD	EPD EN SURFACE FLAT
Fotometrie e file di design		Nome del documento
	File IES (IES)	SF FLAT RD DALI 500 P 27W 3000K 3600lm
	File IES (IES)	SF FLAT RD DALI 500 P 27W 4000K 3780lm
	File LDT (Eulumdat)	SF FLAT RD DALI 500 P 27W 3000K 3600lm
	File LDT (Eulumdat)	SF FLAT RD DALI 500 P 27W 4000K 3780lm
	File ULD (DIALux)	SF FLAT RD DALI 500 P 27W CS
	File ROLF (RELUX)	SSF FLAT RD DALI 500 P 27W CS
	File UGR (tabella UGR)	SF FLAT RD DALI 500 P 27W 3000K 3600lm

Fotometrie e file di design		Nome del documento
	File UGR (tabella UGR)	SF FLAT RD DALI 500 P 27W 4000K 3780lm
	Curva di distribuzione della luce tipo cono	SF FLAT RD DALI 500 P 27W 3000K 3600lm
	Curva di distribuzione della luce tipo cono	SF FLAT RD DALI 500 P 27W 4000K 3780lm
	Curva di distribuzione della luce tipo polare	SF FLAT RD DALI 500 P 27W 3000K 3600lm
	Curva di distribuzione della luce tipo polare	SF FLAT RD DALI 500 P 27W 4000K 3780lm


CAD/BIM		Nome del documento
	BIM Revit 3D	Surface Flat
	CAD STEP 3D	SF FLAT RD 500

DATI LOGISTICI

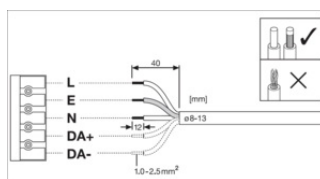
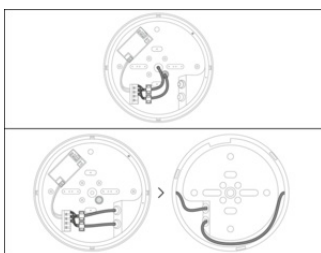
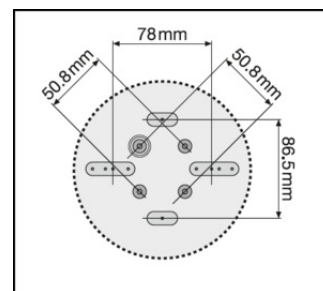
Codice prodotto	Unità di imballo (Pezzi/unità)	Dimensioni (lunghezza x profondità x altezza)	Peso lordo	Volume
4099854292774	Astuccio 1	77 mm x 507 mm x 507 mm	3390.00 g	19.79 dm ³
4099854292781	Cartone di spedizione 4	520 mm x 327 mm x 530 mm	14410.00 g	90.12 dm ³

Il codice prodotto indicato descrive la minore quantità che può essere ordinata. Una unità di spedizione può contenere uno o più di un singolo prodotto. Quando si inserisce un ordine, per la quantità inserire una o più unità di spedizione.

INFORMAZIONI AGGIUNTIVE SUL CATALOGO



SF FLAT RD 7 300	80000K	CC01	W	h	h _{tot}	EM W	EM W ₀	EM W ₁	EM W ₂	EM W ₃	EM W ₄	EM W ₅	EM W ₆	EM W ₇	EM W ₈	EM W ₉	
SF FLAT RD 300	DR-DC-LED	4000K	19	1000	100	-	-	-	-	-	-	-	-	-	-	-	-
SF FLAT RD 300	DR-DC-LED	3000K	19	1000	100	-	-	-	-	-	-	-	-	-	-	-	-
SF FLAT RD 300	DR-DC-LED	4000K	27	2700	100	-	-	-	-	-	-	-	-	-	-	-	-
SF FLAT RD 300	DR-DC-LED	3000K	27	2700	100	-	-	-	-	-	-	-	-	-	-	-	-
SF FLAT RD 500	DR-DC-LED	4000K	27	2700	100	5.0	5.0	5.0	5.0	5.0	5.0	5.0	5.0	5.0	5.0	5.0	5.0
SF FLAT RD 500	DR-DC-LED	3000K	27	2700	100	5.0	5.0	5.0	5.0	5.0	5.0	5.0	5.0	5.0	5.0	5.0	5.0



Riferimenti / Collegamenti

– Per la garanzia consulta www.ledvance.it/garanzia

DISCLAIMER

Con riserva di modifiche senza preavviso. Salvo errori o omissioni. Assicurarsi sempre di utilizzare la versione più recente.