



SCHEDA TECNICA DEL PRODOTTO

LED TUBE T5 AC HE28 PERFORMANCE 1149 mm 16W 840

LED TUBE T5 AC MAINS PERFORMANCE | Tubi LED per funzionamento su rete AC



Aree di applicazione

- Illuminazione generale per temperature ambiente da -20 a +45 °C
- Uffici, edifici pubblici
- Supermercati e grandi magazzini
- Industria

Vantaggi del prodotto

- Nessuna flessione grazie al tubo di vetro
- Protezione dal danneggiamento grazie allo speciale rivestimento in PET
- Per le applicazioni che richiedono flussi luminosi particolarmente elevati

Caratteristiche del prodotto

- Sostituzione LED per lampade fluorescenti T5 con attacco G5 su rete AC
- Tubo in vetro con protezione antiscagge per applicazioni nell'industria alimentare
- Elevata consistenza cromatica: ≤ 5 sdc_m
- Durata: fino a 50.000 ore
- Basso sfarfallio secondo EU 2019/2020 ($SVM \leq 0,4$ / $PstLM \leq 1$)
- Grado di protezione: IP20



DATI TECNICI

DATI ELETTRICI

Potenza nominale	16 W
Tensione nominale	220...240 V
Modalità di funzionamento	Rete AC
Corrente nominale	75 mA
Tipo di corrente	Corrente alternata (CA)
Corrente di innesco	11 A
Adatto per ingresso DC	Si
Tensione continua (cc)	186...260 V ¹⁾
Frequenza di funzionamento	50/60 Hz
Frequenza di rete	50/60 Hz
Numero massimo di lampade sul c 10 A (B)	40
Massimo lampada n. su interruzione di circuito. 16 A (B)	48
Distorsione armonica totale	20 %
Fattore di potenza λ	> 0,90

1) Intervallo di tensione consentito

Dati fotometrici

Flusso luminoso	2400 lm
Efficienza luminosa	150 lm/W
Fattore manten. flus lum fine du	0.70
Colore della luce (descrizione)	Bianco freddo
Temperatura di colore	4000 K
Indice di resa cromatica Ra	≥80
Tonalità di luce	840
Standard Deviation of Color Matching	≤5 sdcM
Fattore mantenim flusso lum car.	0.80
Metrica dello sfarfallio (flicker) (Pst LM)	1
Metrica dell'effetto stroboscopico (SVM)	0.4



EPREL data spectral diagram PROF LEDr 4000K

Dati illuminotecnici

Ampiezza fascio luminoso	190 °
Tempo di riscaldamento (60 %)	< 2.00 s
Tempo innesco	< 0.5 s

DIMENSIONI E PESO



Lunghezza totale	1163.00 mm
Lungh con attacco, senza spinotti/conness	1149.00 mm
Diametro	19,00 mm
Peso prodotto	155,00 g

TEMPERATURE E CONDIZIONI DI FUNZIONAMENTO

Temperatura ambiente	-20...+45 °C ¹⁾
t° max su punto di prova Tc	75 °C
Tempo di performance conforme CEI 62717	60 °C ²⁾

1) Temperatura circostante la lampada - per apparecchi di illuminazione chiusi: temperatura all'interno dell'apparecchio luminaire

2) Tp nominale. Il punto Tp coincide con il punto Tc - segnato sul dispositivo

Durata

Durata L70/B50 @ 25 °C	50000 h
Durata stimata L80/B10 a 25 °C	50000 h
Numero cicli accensione / spegnimento	200000

Mantenimento flusso luminoso a f	0.70
Fattore sopravvivenza car. 6.000	≥ 0.90

ALTRE CARATTERISTICHE DEL PRODOTTO

Attacco (denominazione da norma)	G5
Contenuto di mercurio nella lampada	0.0 mg
Senza mercurio	Sì
Forma / finitura	Opaco

CARATTERISTICHE

Dimmerabile	No
-------------	----

CERTIFICATI, NORME E DIRETTIVE

Classe di efficienza energetica	D ¹⁾
Consumo di energia	16.00 kWh/1000h
Grado di protezione	IP20
Norme	CE / UKCA / EAC
Gruppo di sicurezza fotobiologic EN62778	RG0

¹⁾ Classe di efficienza energetica (CEE) su una scala da A (efficienza massima) a G (efficienza minima)

Classificazioni specifiche per paese

Numero d'ordine	LEDTUBE T5 AC H
-----------------	-----------------

DATI LOGISTICI

Temperatura di stoccaggio	-20...+80 °C
---------------------------	--------------

Dati del regolamento sull'etichettatura energetica secondo UE 2019/2015





Tecnologia di illuminazione utilizzata	LED
Non direzionale o direzionale	NDLS
A tensione di rete o non a tensione di rete	MLS
Tipo di cappuccio della sorgente luminosa (o altra interfaccia elettrica)	G5
Sorgente luminosa connessa (CLS)	No
Sorgente luminosa regolabile in base al colore	No
Alloggiamento	no
Sorgente luminosa ad alta luminanza	No
Schermo antiriflesso	No
Tipo di temperatura del colore	SINGLE_VALUE





Alimentazione in standby	0 W
Alimentazione di standby in rete per CLS	0 W
Potenza equivalente	No
Lunghezza	1163,00 mm
Altezza (incl. Apparecchi cilin.)	19.00 mm
Larghezza (incl. Apparecchi rotondi)	19.00 mm
Coordinata cromatica x	0.382
Coordinata cromatica y	0.380
Indice di resa cromatica R9	1
Corrispondente angolo del fascio	SPHERE_360
Fattore di sopravvivenza	0.9
Fattore di spostamento	0.90
La sorgente luminosa LED sostituisce una sorgente luminosa fluorescente	No
EPREL ID	1408604,2209901
Numero del modello	AC46716,AC71278






Consigli per la sicurezza

- Non idoneo per il funzionamento con alimentatori elettronici.
- Operation in outdoor applications in suitable damp-proof luminaires possible according to data sheet and installation instruction.
- L'intervallo di temperatura di esercizio del tubo LED è limitato. In caso di dubbi sull'idoneità dell'applicazione misurare la temperatura Tc sul prodotto prima dell'installazione.
- Dopo il ricablaggio di un apparecchio, l'installatore sarà responsabile di tutte le conseguenze tecniche e di sicurezza.
- Tutti i collegamenti elettrici devono essere effettuati da personale qualificato.
- Scollegare la rete elettrica prima dell'installazione.
- Lampada non adatta al funzionamento di emergenza.

DOWNLOAD

	Documenti e certificati	Nome del documento
	Istruzioni per l'uso / istruzioni di sicurezza	LED TUBE T5 AC MAINS
	Guida completa all'installazione	LEDVANCE Luminaire conversion checklist
	Informazioni legali	Informationstext 18 Abs 4 ElektroG
	Dichiarazioni di conformità	LED TUBE T5 AC

Documenti e certificati		Nome del documento
	Dichiarazioni di conformità	LEDTUBE
	Dichiarazioni di conformità UKCA	LED TUBE T5 AC
	Dichiarazioni di conformità UKCA	LEDTUBE
	EPD	EPD EN LED TUBE T5 AC MAINS P

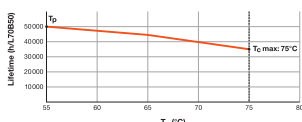
Fotometrie e file di design		Nome del documento
	File IES (IES)	LEDTUBE T5 AC HE28 P 1149 16W 840 LEDV
	File LDT (Eulumdat)	LEDTUBE T5 AC HE28 P 1149 16W 840 LEDV
	File UGR (tabella UGR)	LEDTUBE T5 AC HE28 P 1149 16W 840 LEDV
	Curva di distribuzione della luce tipo polare	LEDTUBE T5 AC HE28 P 1149 16W 840 LEDV
	Distribuzione della potenza spettrale	EPREL data spectral diagram PROF LEDr 4000K

DATI LOGISTICI

Codice prodotto	Unità di imballo (Pezzi/unità)	Dimensioni (lunghezza x profondità x altezza)	Peso lordo	Volume
4058075824317	Manicotto 1	1,165 mm x 20 mm x 24 mm	173.00 g	0.56 dm ³
4058075824324	Cartone di spedizione 10	1,245 mm x 140 mm x 85 mm	2280.00 g	14.82 dm ³

Il codice prodotto indicato descrive la minore quantità che può essere ordinata. Una unità di spedizione può contenere uno o più di un singolo prodotto. Quando si inserisce un ordine, per la quantità inserire una o più unità di spedizione.

INFORMAZIONI AGGIUNTIVE SUL CATALOGO



Riferimenti / Collegamenti

– Per informazioni aggiornate, vai su www.ledvance.it/tubiled

DISCLAIMER

Con riserva di modifiche senza preavviso. Salvo errori o omissioni. Assicurarsi sempre di utilizzare la versione più recente.