

SCHEMA TECNICA DEL PRODOTTO

ENDURA Style Spot 8W Dark Gray

ENDURA® Style Spot Round | Apparecchi con proiettore girevole e luce direzionale



Aree di applicazione

- Per esterni (IP44)
- Facciate di edifici
- Illuminazione per l'ingresso
- Terrazze, balconi

Vantaggi del prodotto

- Energeticamente efficiente grazie alla tecnologia LED
- Installazione facile e veloce

Caratteristiche del prodotto

- Apparecchi LED per esterni luminosi e funzionali
- Corpo in alluminio pressofuso
- Involucro disponibile in due colori
- Moduli regolabili: angolo di rotazione di 320°



DATI TECNICI

DATI ELETTRICI

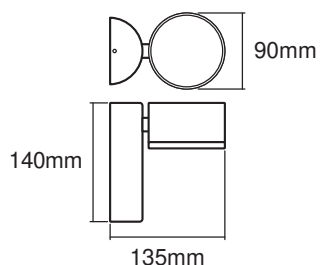
Potenza nominale	8,00 W
Tensione nominale	220...240 V
Frequenza di rete	50...60 Hz
Corrente nominale	40,000 mA
Fattore di potenza λ	> 0,5
Classe di sicurezza	I
Modalità di funzionamento	Mains voltage

Dati fotometrici

Flusso luminoso	440 lm
Flusso luminoso totale delle sorgenti luminose contenute	750 lm
Efficienza luminosa	55 lm/W
Temperatura di colore	3000 K
Colore della luce (descrizione)	Bianco caldo
Indice di resa cromatica Ra	> 80
Standard Deviation of Color Matching	≤ 6 sdc _m
Metrica dello sfarfallio (flicker) (Pst LM)	-
Metrica dell'effetto stroboscopico (SVM)	-

DIMENSIONI E PESO

Lunghezza	135,00 mm
Larghezza	90,00 mm
Altezza	140,00 mm
Peso prodotto	600,00 g



PG ENDURA STYLE Spot RD
MiPRC

MATERIALE & COLORI

Colore del prodotto	Grigio scuro
Colore della struttura	Grigio scuro
Materiale del corpo	Aluminum
Materiale della copertura	Polycarbonate (PC)
Contenuto di mercurio nella lampada	0.0 mg

APPLICAZIONE & INSTALLAZIONE

Temperatura ambiente	-20...+40 °C
Temperatura di stoccaggio	-20...+85 °C
Tipo di collegamento	Terminale con vite
Grado di protezione	IP44
Dimmerabile	No
Montaggio tipo	Surface
Posizione di montaggio	Parete
Ambiente applicativo	Outdoor
Con sorgente luminosa	Sì
Sorgente luminosa sostituibile	No

Durata

Durata L70/B50 @ 25 °C	30000 h ¹⁾
Numero cicli accensione / spegnimento	12500

¹⁾ t[h]: L70 / B50 @ 25 °C (Ta), t[h]: L80 / B10 @ 25 °C (Ta), t[h]: L90 / B10 @ 25 °C (Ta)

CERTIFICATI, NORME E DIRETTIVE

Norme	CE / EAC / UKCA
Temperatura di superficie limitata	No

Apparecchiatura / Accessori






– Tutti gli accessori per il montaggio e la connessione inclusi

Consigli per la sicurezza

– Tutti i collegamenti elettrici devono essere effettuati da personale qualificato.
 – Attenzione, rischio di scosse elettriche.

– Prodotto in classe di protezione I. Tutte le parti metalliche dell'involucro elettricamente conduttive che possono assorbire tensione durante il funzionamento o durante la manutenzione in caso di guasto devono essere collegate in modo continuo al conduttore di protezione di terra.

DOWNLOAD

	Documenti e certificati	Nome del documento
	Istruzioni per l'uso / istruzioni di sicurezza	ENDURA® STYLE SPOT RD 8 W
	Informazioni legali	Legal Insert B - Outdoor Not dimmable
	Informazioni legali	Informationstext 18 Abs 4 ElektroG
	Dichiarazioni di conformità	ENDURA STYLE LUM
	Dichiarazioni di conformità UKCA	Fixed LUM

DATI LOGISTICI

Codice prodotto	Unità di imballo (Pezzi/unità)	Dimensioni (lunghezza x profondità x altezza)	Peso lordo	Volume
4058075214095	Astuccio 1	124 mm x 154 mm x 166 mm	640.00 g	3.17 dm ³
4058075214101	Cartone di spedizione 6	385 mm x 170 mm x 355 mm	4072.00 g	23.23 dm ³

Il codice prodotto indicato descrive la minore quantità che può essere ordinata. Una unità di spedizione può contenere uno o più di un singolo prodotto. Quando si inserisce un ordine, per la quantità inserire una o più unità di spedizione.

DISCLAIMER

Con riserva di modifiche senza preavviso. Salvo errori o omissioni. Assicurarsi sempre di utilizzare la versione più recente.