

SCHEDA TECNICA DEL PRODOTTO

LN SF 600 ZB P 18W 830 WT IP44

LINEAR SURFACE IP44 ZIGBEE | Apparecchi robusti IP44 con emissione di luce diretta, driver Zigbee 3.0 integrato, fino a 137 lm/W

Aree di applicazione

- Sostituzione efficiente dei tradizionali apparecchi T8 e T5
- Edifici pubblici
- Illuminazione generale
- Libraries, schools



Vantaggi del prodotto

- Apparecchio adatto per DIRECT EASY / VIVARES Zigbee e altri sistemi di gestione della luce Zigbee 3.0
- Bassa manutenzione e bassi costi operativi
- Protezione contro furti e atti vandalici grazie alle viti di sicurezza
- Ingresso cavi sul retro dell'apparecchio e su ciascun terminale per una facile connessione elettrica
- Installazione facile e veloce
- Luce a ridotto scintillio grazie ad uno speciale alimentatore elettronico

Caratteristiche del prodotto

- Apparecchio predisposto per IoT con tecnologia Zigbee 3.0
- Apparecchi a plafone con emissione di luce diretta
- Tipo di protezione: IP44
- Resistenza agli urti: IK08
- Disponibile in 3 diverse lunghezze: 600 mm, 1200 mm e 1500 mm
- Efficienza elevata: fino a 137 lm/W
- Cavo di cablaggio passante già installato
- Durata (L80/B10): 70.000 ore (a 25 °C)
- Corpo in acciaio verniciato bianco (come RAL: 9003)
- Materiale diffusore: policarbonato stabile ai raggi UV
- Testate (realizzate in policarbonato) avvitate all'alloggiamento

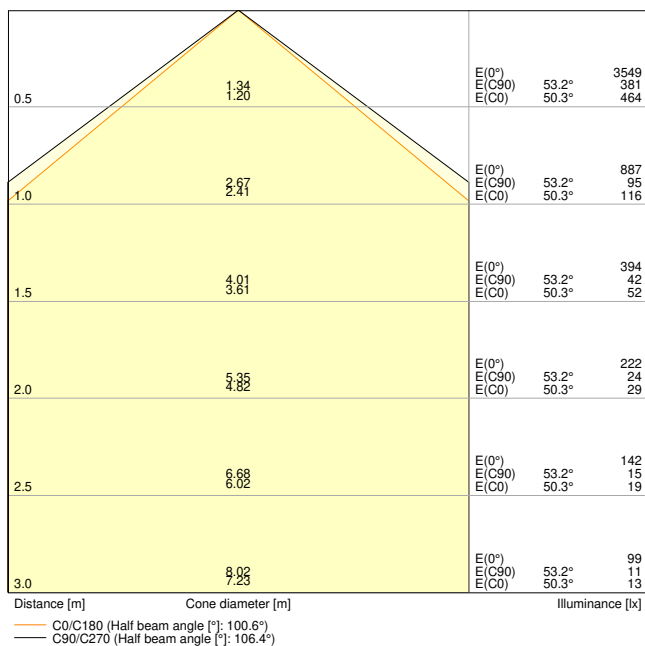
DATI TECNICI

DATI ELETTRICI

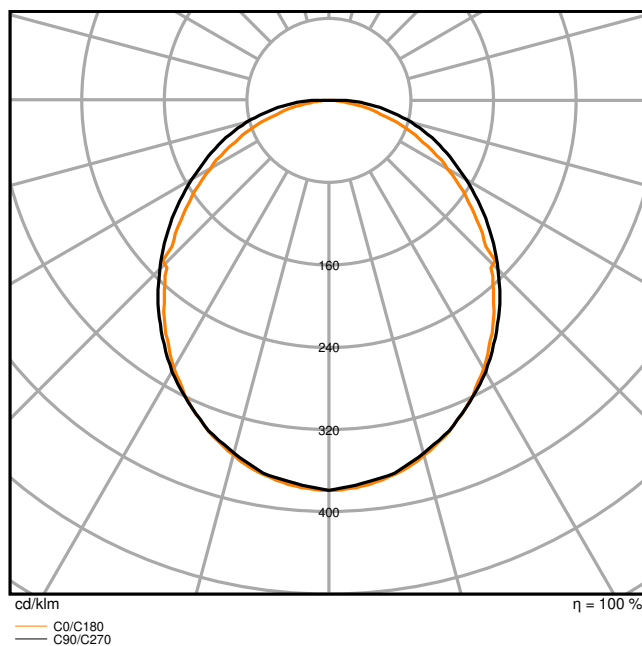
Potenza nominale	18,00 W
Tensione nominale	220...240 V
Frequenza di rete	50...60 Hz
Corrente nominale	80,000 mA
Corrente di innesco	< 6 A
Limit.corrente inrush T_{h50}	190 μ s
Num. Max. di lum. su interruttore B16 A	63
Num. Max. di lum. su interruttore C10 A	53
Max. numero di apparecchi per interruttore magnetotermico C16	86
Fattore di potenza λ	> 0,97
Distorsione armonica totale	< 20 %
Classe di sicurezza	I
Interfaccia per la regolazione	Zigbee Direct / IoT

Dati fotometrici

Flusso luminoso	2340 lm
Efficienza luminosa	130 lm/W
Temperatura di colore	3000 K
Colore della luce (descrizione)	Bianco caldo
Indice di resa cromatica Ra	> 80
Standard Deviation of Color Matching	< 3 sdcM
Nessuno sfarfallio	Si
Metrica dello sfarfallio (flicker) (Pst LM)	< 1
Metrica dell'effetto stroboscopico (SVM)	< 0.4
Gruppo di sicurezza fotobiologic EN62778	RG0
Ampiezza fascio luminoso	110 °



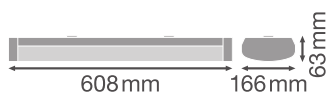
LN SF 600 ZB P 18W 830 WT IP44



LN SF 600 ZB P 18W 830 WT IP44

DIMENSIONI E PESO

Lunghezza	608,00 mm
Larghezza	166,00 mm
Altezza	64,00 mm
Peso prodotto	1420,00 g



LN SF 600 P 18W WT IP44

MATERIALE & COLORI

Colore del prodotto	Bianco
Colore della struttura	Bianco
Numero Ral [PIM]	RAL 9010

Materiale del corpo	Steel
Materiale della copertura	Polycarbonate (PC)
Materiale superficie che emette la luce	Polycarbonato (PC)
Test filo incandescente (IEC 60695-2-12)	650 °C
Contenuto di mercurio nella lampada	0.0 mg

APPLICAZIONE & INSTALLAZIONE

Temperatura ambiente	-20...+45 °C
Temperatura di stoccaggio	-20...+80 °C
Tipo di collegamento	Terminale senza viti, 3 poli (L, N, PE)
Grado di protezione	IP44
Indice IK (resistenza agli urti) [PIM]	IK08
Dimmerabile	Sì
Pronto per l'IoT	Support of Zigbee Data Clusters: 0x0302 (Luminaire Asset Management), 0x0702 (Smart Energy: Metering), 0x0B04 (Electrical Measurement) ¹⁾
Montaggio tipo	Surface
Posizione di montaggio	Soffitto
Ambiente applicativo	Interni
Orientabile	No
Con sorgente luminosa	Sì
Sorgente luminosa sostituibile	No

¹⁾ Internet delle cose. Supporta il trasferimento dati tramite gateway a piattaforme di monitoraggio basate su cloud, come LEDVANCE VIVARES Cloud.

Durata

Durata L70/B50 @ 25 °C	70000 h ¹⁾
Durata L80/B10 @ 25 °C	70000 h ¹⁾
Durata stimata L80/B10 a 25 °C	70000 h
Durata L90/B10 @ 25 °C	50000 h
Numero cicli accensione / spegnimento	100000

¹⁾ t[h]: L70 / B50 @ 25 °C (Ta), t[h]: L80 / B10 @ 25 °C (Ta), t[h]: L90 / B10 @ 25 °C (Ta)

ALIMENTATORE

Corrente di uscita	440 mA
ECG - Tensione di uscita	< 5 %
ECG - Lunghezza	178 mm
ECG - Larghezza	45 mm
ECG - Altezza	25 mm

SENSORE

Tipo di sensore	-
-----------------	---

ILLUMINAZIONE DI EMERGENZA

Tipo di illuminazione di emergenza (EL)	Driver certificato EL (funzionamento 0Hz/DC) per il funzionamento a batteria centrale incluso
Tipo di test funzionamento d'emergenza	Nessuno

CERTIFICATI, NORME E DIRETTIVE

Norme	CE / UKCA / ROHS / TÜV
Temperatura di superficie limitata	No
Resistenza agli urti di un pallone	No
Modulo LED sostituibile	non sostituibile






ALTRE CARATTERISTICHE DEL PRODOTTO

Funzione aggiunta	VIVARES
-------------------	---------

Componenti di aggiornamento e sostituzione

Components Light Control		
--------------------------	--	--

Immagine del prodotto	Nome del prodotto	EAN
	MANUAL CONTROL UNIT SELECT DIRECT 100-240 TW RGB ZB	4099854476334
	SENSOR DIRECT LS-PD-7 IR CI ZB	4099854476358
	SWITCH KINETIC DIRECT 4B WT M ZB	4099854589799
	SWITCH KINETIC DIRECT 4B WT G ZB	4099854589812
	SWITCH KINETIC DIRECT 4B BK ZB	4099854589836
	SWITCH KINETIC DIRECT 4B GR ZB	4099854589850

Immagine del prodotto	Nome del prodotto	EAN
	VIVARES ZB CONTROL	4058075427488
	VIVARES ZB L/O SENS 220-240	4058075446182
	VIVARES ZB O SENS 220-240	4058075544222
	VIVARES ZB COUPLER	4058075463806
	VIVARES ZB SENS ADAPTER	4058075650107





Apparecchiatura / Accessori





- Dotato di cavi passanti e connettori
- Passacavi senza attrezzi inclusi






Consigli per la sicurezza


- Tutti i collegamenti elettrici devono essere effettuati da personale qualificato.
- Attenzione, rischio di scosse elettriche.
- Prodotto in classe di protezione I. Tutte le parti metalliche dell'involucro elettricamente conduttive che possono assorbire tensione durante il funzionamento o durante la manutenzione in caso di guasto devono essere collegate in modo continuo al conduttore di protezione di terra.

DOWNLOAD

Documenti e certificati	Nome del documento
 Istruzioni per l'uso / istruzioni di sicurezza	User instruction G1 1230681 Linear Surface P ZB
 Informazioni legali	LN SF ZB P IP44
 Informazioni legali	Safety Insert
 Informazioni legali	App Download guide

Documenti e certificati	Nome del documento
 Informazioni legali	Safety insert G11254727
 Dichiarazioni di conformità	LN SF ZB P WT IP44
 Dichiarazioni di conformità UKCA	LN SF ZB P WT IP44
 EU Data Act	SMART ZigBee Lamps and Luminaires

Fotometrie e file di design	Nome del documento
 File IES (IES)	LN SF 600 ZB P 18W 830 WT IP44
 File LDT (Eulumdat)	LN SF 600 ZB P 18W 830 WT IP44
 File UGR (tabella UGR)	LN SF 600 ZB P 18W 830 WT IP44
 Curva di distribuzione della luce tipo cono	LN SF 600 ZB P 18W 830 WT IP44
 Curva di distribuzione della luce tipo polare	LN SF 600 ZB P 18W 830 WT IP44

CAD/BIM	Nome del documento
 BIM Revit 3D	Linear Surface IP44 G2

DATI LOGISTICI

Codice prodotto	Unità di imballo (Pezzi/unità)	Dimensioni (lunghezza x profondità x altezza)	Peso lordo	Volume
4099854515170	Astuccio 1	621 mm x 172 mm x 70 mm	1620.00 g	7.48 dm ³
4099854515187	Cartone di spedizione 4	635 mm x 302 mm x 200 mm	6380.00 g	38.35 dm ³

Il codice prodotto indicato descrive la minore quantità che può essere ordinata. Una unità di spedizione può contenere uno o più di un singolo prodotto. Quando si inserisce un ordine, per la quantità inserire una o più unità di spedizione.

Riferimenti / Collegamenti

– Per la garanzia consulta www.ledvance.it/garanzia

DISCLAIMER

Con riserva di modifiche senza preavviso. Salvo errori o omissioni. Assicurarsi sempre di utilizzare la versione più recente.