



SCHEDA TECNICA DEL PRODOTTO

LN INDV D/I 1500 56 W 3000 K

LINEAR IndiviLED® DIRECT/INDIRECT GEN 1 | Apparecchio a sospensione ad uso singolo o per applicazioni a linea continua



PERFORMANCE CLASS

Aree di applicazione

- Sostituzione diretta per gli apparecchi funzionanti con lampade fluorescenti
- Uffici, scuole
- Apparecchi di illuminazione per interni
- Corridoi, ingressi
- Luce lineare continua
- Illuminazione di negozi

Vantaggi del prodotto

- Distribuzione della luce omogenea e ridotto abbagliamento grazie all'ottica IndiviLED
- Maggiore comfort luminoso grazie ad un'emissione della luce diretta e indiretta
- The product family offers full lighting solution for different applications
- Risparmio di energia fino al 50% (rispetto agli apparecchi di illuminazione lineari T5)
- Robust structure with IK06
- Disponibili versioni con ECG DALI
- 5 anni di garanzia

Caratteristiche del prodotto

- Each LED with individual lens and reflector for UGR < 16 and homogenous light distribution



- Illuminazione indiretta con 850 lm
- Montaggio a sospensione con kit
- Collegabile in fila continua con adattatore di connessione di linea (montaggio a superficie o a sospensione)
- Disponibili con lunghezza di 1200 o 1500 mm
- Luminous flux up to 6550 lm
- Efficienza luminosa: fino a 120 lm/W
- Consistenza cromatica iniziale: 3 SDCM
- Prova del filo incandescente in conformità alla norma IEC 695-2-1: 850 °C
- Durata (L70/B50): 60.000 ore (a 25 °C)

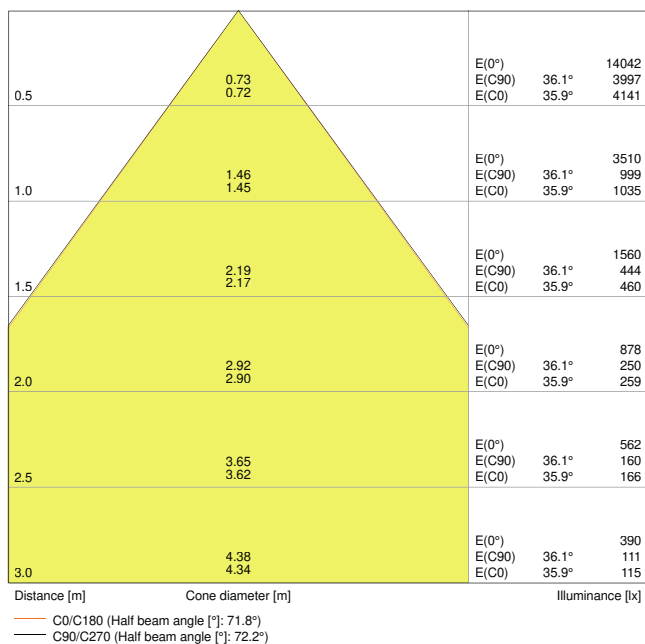
DATI TECNICI

DATI ELETTRICI

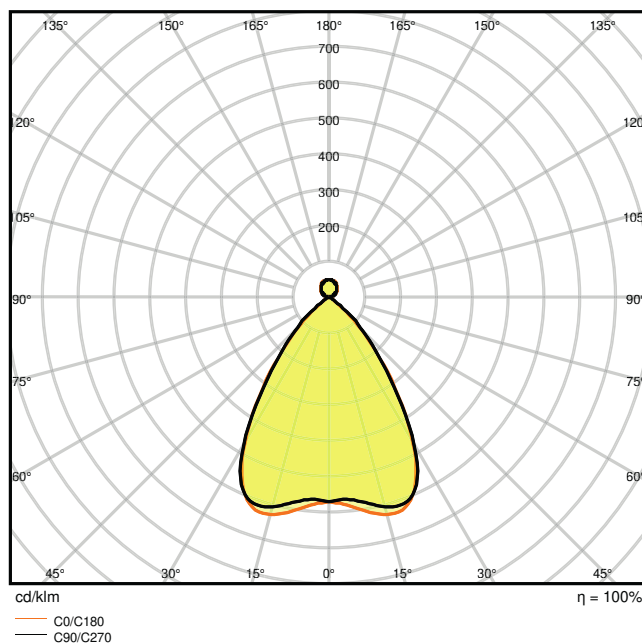
Potenza nominale	56,00 W
Tensione nominale	220...240 V
Frequenza di rete	50...60 Hz
Corrente nominale	320 mA
Corrente di innesco	20 A
Limit.corrente inrush T_{h50}	200 μ s
Num. Max. di lum. su interruttore B16 A	16
Num. Max. di lum. su interruttore C10 A	13
Max. numero di apparecchi per interruttore magnetotermico C16	24
Fattore di potenza λ	> 0,90
Distorsione armonica totale	\leq 18 %
Classe di sicurezza	I
Modalità di funzionamento	Integrated LED driver

Dati fotometrici

Flusso luminoso	6150 lm
Efficienza luminosa	110 lm/W
Temperatura di colore	3000 K
Colore della luce (descrizione)	Bianco caldo
Indice di resa cromatica Ra	\geq 80
Standard Deviation of Color Matching	3 sdcM
Nessuno sfarfallio	Sì
Metrica dello sfarfallio (flicker) (Pst LM)	-
Metrica dell'effetto stroboscopico (SVM)	-
Gruppo di sicurezza fotobiologic EN62778	RG1
Gruppo di sicurezza fotobiologic EN62471	RG0
Ampiezza fascio luminoso	70 °
UGR longitudinal	< 16



LN INDV DI 1500 56W 3000K



LN INDV DI 1500 56W 3000K

DIMENSIONI E PESO

Lunghezza	1488,00 mm
Larghezza	120,00 mm
Altezza	40,00 mm
Peso prodotto	3200,00 g

MATERIALE & COLORI

Colore del prodotto	Bianco
Colore della struttura	Bianco
Numero Ral [PIM]	RAL 9003
Materiale del corpo	Aluminum
Materiale della copertura	Aluminum
Materiale superficie che emette la luce	Polycarbonato
Test filo incandescente (IEC 60695-2-12)	650 °C
Contenuto di mercurio nella lampada	0.0 mg

APPLICAZIONE & INSTALLAZIONE

Temperatura ambiente	-20...+45 °C
Tipo di collegamento	Terminale senza viti

Grado di protezione	IP20
Indice IK (resistenza agli urti) [PIM]	IK06
Dimmerabile	No
Montaggio tipo	Sospesa
Posizione di montaggio	Soffitto
Ambiente applicativo	Interni
Con sorgente luminosa	Sì
Sorgente luminosa sostituibile	No

Durata

Durata L70/B50 @ 25 °C	60000 h ¹⁾
Durata L80/B10 @ 25 °C	50000 h ¹⁾
Durata stimata L80/B10 a 25 °C	50000 h
Durata L90/B10 @ 25 °C	35000 h
Numero cicli accensione / spegnimento	100000

¹⁾ t[h]: L70 / B50 @ 25 °C (Ta), t[h]: L80 / B10 @ 25 °C (Ta), t[h]: L90 / B10 @ 25 °C (Ta)

SENSORE

Tipo di sensore	-
-----------------	---

CERTIFICATI, NORME E DIRETTIVE

Norme	CE / CB / TÜV SÜD / EAC
Temperatura di superficie limitata	No
Resistenza agli urti di un pallone	No
Modulo LED sostituibile	non sostituibile

Apparecchiatura / Accessori















- Box di connessione al soffitto disponibile
- Kit di montaggio a sospensione disponibile
- Adattatore di connessione disponibile
- Kit con cavo di cablaggio passante disponibile


Consigli per la sicurezza

- Tutti i collegamenti elettrici devono essere effettuati da personale qualificato.
- Se il cavo flessibile esterno o il filo di questo apparecchio risulta danneggiato, deve essere sostituito esclusivamente da una persona qualificata per evitare pericoli.
- Attenzione, rischio di scosse elettriche.

– Prodotto in classe di protezione I. Tutte le parti metalliche dell'involucro elettricamente conduttive che possono assorbire tensione durante il funzionamento o durante la manutenzione in caso di guasto devono essere collegate in modo continuo al conduttore di protezione di terra.

DOWNLOAD

Documenti e certificati		Nome del documento
	Istruzioni per l'uso / istruzioni di sicurezza	UI_Linear_IndiviLED
	Informazioni sulla confezione	Legal Insert Linear LED INDV D/I
	Informazioni legali	LSI LINEAR IndiviLED
	Informazioni legali	Informationstext 18 Abs 4 ElektroG
	Dichiarazioni di conformità	CE LN IndiviLED
Fotometrie e file di design		Nome del documento
	File IES (IES)	LN INDV DI 1500 56W 3000K EM
	File LDT (Eulumdat)	LN INDV DI 1500 56W 3000K
	File ULD (DIALux)	LINEARIndiviLEDDIRECTINDIRECT150056W3000K
	File ROLF (RELUX)	LN INDV D-I 1500
	File UGR (tabella UGR)	LN INDV DI 1500 56W 3000K
	Curva di distribuzione della luce tipo cono	LN INDV DI 1500 56W 3000K
	Curva di distribuzione della luce tipo polare	LN INDV DI 1500 56W 3000K
CAD/BIM		Nome del documento
	BIM Revit 3D	Linear IndiviLED G1
	CAD STEP 3D	LN INDV D I 1500

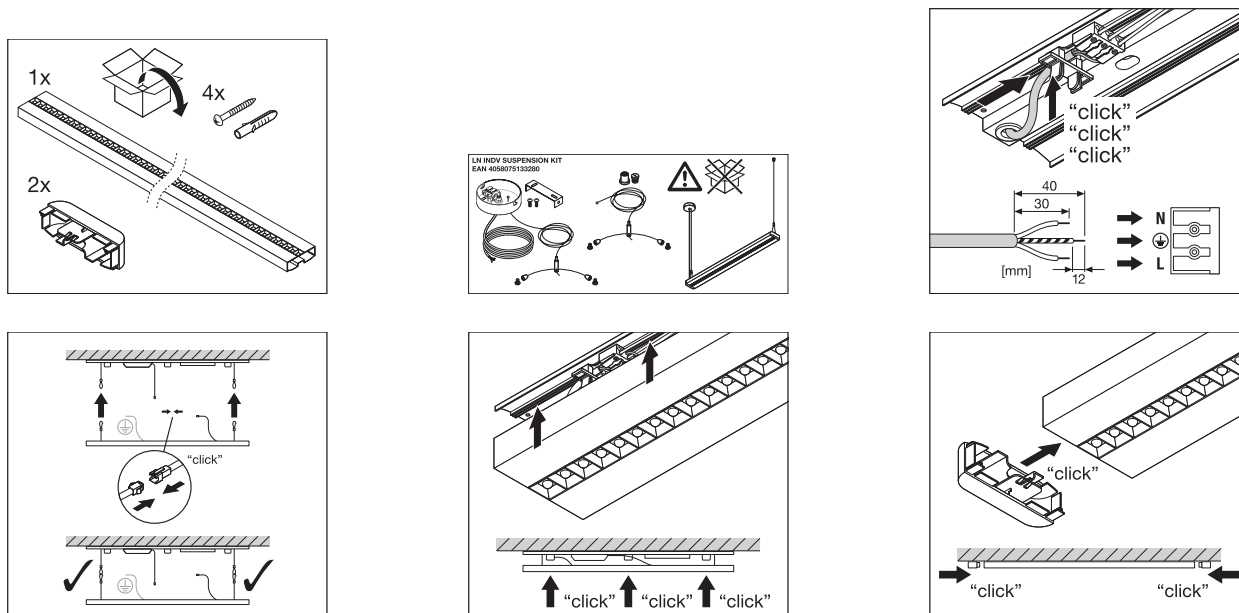
Testo per Tender	Nome del documento
 Documenti per capitolati	LINEAR IndivLED DIRECTINDIRECT GEN 1 1500 56 W 3000 K -IT

DATI LOGISTICI

Codice prodotto	Unità di imballo (Pezzi/unità)	Dimensioni (lunghezza x profondità x altezza)	Peso lordo	Volume
4058075109766	Astuccio 1	132 mm x 1,624 mm x 52 mm	3342.00 g	11.15 dm ³
4058075109773	Cartone di spedizione 4	1,641 mm x 207 mm x 169 mm	15298.00 g	57.41 dm ³

Il codice prodotto indicato descrive la minore quantità che può essere ordinata. Una unità di spedizione può contenere uno o più di un singolo prodotto. Quando si inserisce un ordine, per la quantità inserire una o più unità di spedizione.

INFORMAZIONI AGGIUNTIVE SUL CATALOGO



Riferimenti / Collegamenti

– Per la garanzia consulta www.ledvance.it/garanzia

DISCLAIMER

Con riserva di modifiche senza preavviso. Salvo errori o omissioni. Assicurarsi sempre di utilizzare la versione più recente.