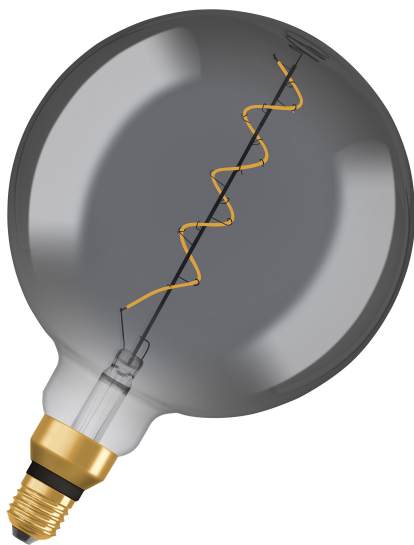


SCHEMA TECNICA DEL PRODOTTO

Vintage 1906 Big Globe 15 Filament DIM 4W 818 Smoke E27

Vintage 1906 LED CLASSIC Globe Dimmable | Lampade LED dimmerabili, edizione vintage, classica forma a sfera



Aree di applicazione

- Perfetto per le installazioni decorative
- Applicazioni domestiche
- Illuminazione generale
- Uso esterno solo in apparecchi di illuminazione per l'outdoor adatti

Vantaggi del prodotto

- Consumo energetico inferiore rispetto alle lampade a incandescenza o alogene
- Luce istantanea al 100%, senza ritardi nel raggiungimento del regime luminoso
- Può essere montata facilmente al posto delle lampadine tradizionali
- Lampade con innovativa tecnologia LED "filament"

Caratteristiche del prodotto

- Lampade LED per tensione di rete
- Lampada in vetro
- Durata fino a 15.000 ore
- Ampiezza del fascio luminoso: fino a 360°
- Dimmerabile
- Buona qualità della luce; indice di resa del colore $R_a \geq 80$; cromaticità costante



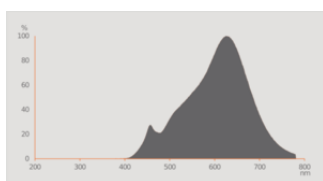
DATI TECNICI

DATI ELETTRICI

Potenza nominale	4 W
Potenza di costruzione	4.00 W
Tensione nominale	220...240 V
Modalità di funzionamento	Rete AC
Potenza della lampada equivalente	15 W
Corrente nominale	32 mA
Tipo di corrente	Corrente alternata (CA)
Corrente di innesco	2.41 A
Frequenza di funzionamento	50/60 Hz
Frequenza di rete	50/60 Hz
Numero massimo di lampade sul c 10 A (B)	66
Massimo lampada n. su interruzione di circuito. 16 A (B)	86
Distorsione armonica totale	122.05 %
Fattore di potenza λ	> 0,70

Dati fotometrici

Flusso luminoso	140 lm
Flusso luminoso utile nominale 90°	140 lm
Efficienza luminosa	35 lm/W
Fattore manten. flus lum fine du	0.70
Colore della luce (descrizione)	Luce calda confortevole
Temperatura di colore	1800 K
Indice di resa cromatica Ra	80
Tonalità di luce	818
Standard Deviation of Color Matching	≤6 sdcn
Metrica dello sfarfallio (flicker) (Pst LM)	1.0
Metrica dell'effetto stroboscopico (SVM)	≤0.4



Everlight 67-23ST RKE 2700K

Dati illuminotecnici

Ampiezza fascio luminoso	340 °
Tempo di riscaldamento (60 %)	< 0.50 s
Tempo innesco	< 0.5 s

DIMENSIONI E PESO

Lunghezza totale	290.00 mm
Diametro	200,00 mm
Diametro massimo	200 mm
Peso prodotto	275,00 g

TEMPERATURE E CONDIZIONI DI FUNZIONAMENTO

Temperatura ambiente	-20...+40 °C
t° max su punto di prova Tc	67 °C

Durata

Durata L70/B50 @ 25 °C	15000 h
Numero cicli accensione / spegnimento	100000
Mantenimento flusso luminoso a f	0.70
Fattore sopravvivenza car. 6.000	≥ 0.90

ALTRE CARATTERISTICHE DEL PRODOTTO

Attacco (denominazione da norma)	E27
Contenuto di mercurio nella lampada	0.0 mg
Senza mercurio	Sì
Forma / finitura	Vetro fumè
Nota a piè pag. utilizzata per prodotto	Tutti i parametri tecnici si applicano alla lampada completa / A causa del complesso processo di produzione dei diodi a emissione luminosa, i valori tipici forniti per i parametri LED tecnici sono puramente valori statistici che non corrispondono necessariamente ai parametri tecnici effettivi di ciascun prodotto singolo, che può variare dal valore tipico.

CARATTERISTICHE

Dimmerabile	Sì ¹⁾
-------------	------------------

¹⁾ Verificare la compatibilità del dimmer a ledvance.com/compatibility

CERTIFICATI, NORME E DIRETTIVE

Grado di protezione	IP20
Norme	CE / EAC / UKCA
Gruppo di sicurezza fotobiologic EN62778	RG1

Classificazioni specifiche per paese

Numero d'ordine	1906LEDBGLBD 4W
-----------------	-----------------

DATI LOGISTICI

Temperatura di stoccaggio	-20...+80 °C
---------------------------	--------------

Dati del regolamento sull'etichettatura energetica secondo UE 2019/2015


Tecnologia di illuminazione utilizzata	LED
Non direzionale o direzionale	NDLS
A tensione di rete o non a tensione di rete	MLS
Tipo di cappuccio della sorgente luminosa (o altra interfaccia elettrica)	E27
Sorgente luminosa connessa (CLS)	No
Sorgente luminosa regolabile in base al colore	No
Alloggiamento	no
Sorgente luminosa ad alta luminanza	No
Schermo antiriflesso	No
Alimentazione in standby	0 W
Potenza equivalente	Sì
Lunghezza	290,00 mm
Altezza (incl. Apparecchi cilin.)	200.00 mm
Larghezza (incl. Apparecchi rotondi)	200.00 mm
Coordinata cromatica x	0.549
Coordinata cromatica y	0.408
Indice di resa cromatica R9	1
Corrispondente angolo del fascio	SPHERE_360
Fattore di sopravvivenza	0.90
Fattore di spostamento	0.50


La sorgente luminosa LED sostituisce una sorgente luminosa fluorescente	No
EPREL ID	523257
Numero del modello	AC32342,AC32342

Consigli per la sicurezza

- Non toccare la lampada se è rotta.
- Non deve essere utilizzato se la lampadina esterna è difettosa.

DOWNLOAD

Documenti e certificati	Nome del documento
 Dichiarazioni di conformità	EC Declaration of Conformity LED Classic G lamp

Fotometrie e file di design	Nome del documento
 Distribuzione della potenza spettrale	Everlight 67-23ST RKE 2700K

DATI LOGISTICI

Codice prodotto	Unità di imballo (Pezzi/unità)	Dimensioni (lunghezza x profondità x altezza)	Peso lordo	Volume
4058075270046	Astuccio 1	225 mm x 225 mm x 356 mm	460.00 g	18.02 dm ³
4058075270053	Cartone di spedizione 4	474 mm x 474 mm x 388 mm	2855.00 g	87.17 dm ³

Il codice prodotto indicato descrive la minore quantità che può essere ordinata. Una unità di spedizione può contenere uno o più di un singolo prodotto. Quando si inserisce un ordine, per la quantità inserire una o più unità di spedizione.

DISCLAIMER

Con riserva di modifiche senza preavviso. Salvo errori o omissioni. Assicurarsi sempre di utilizzare la versione più recente.