


SCHEMA TECNICA DEL PRODOTTO

Vintage 1906 Classic BA 12 Filament 1.5W 824 Gold E14

Vintage 1906 LED CLASSIC B | Lampade LED, edizione vintage, forma classica a mini candela



Aree di applicazione

- Perfetto per le installazioni decorative
- Applicazioni domestiche
- Illuminazione generale
- Uso esterno solo in apparecchi di illuminazione per l'outdoor adatti

Vantaggi del prodotto

- Consumo energetico inferiore rispetto alle lampade a incandescenza o alogene
- Luce istantanea al 100%, senza ritardi nel raggiungimento del regime luminoso
- Può essere montata facilmente al posto delle lampadine tradizionali
- Lampade con innovativa tecnologia LED "filament"

Caratteristiche del prodotto

- Lampade LED per tensione di rete
- Lampada in vetro
- Durata fino a 15.000 ore



- Ampiezza del fascio luminoso: fino a 360°
- Buona qualità della luce; indice di resa del colore $R_a \geq 80$; cromaticità costante

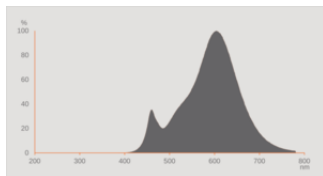
DATI TECNICI

DATI ELETTRICI

Potenza nominale	1,5 W
Potenza di costruzione	1.50 W
Tensione nominale	220...240 V
Modalità di funzionamento	Rete AC
Potenza della lampada equivalente	12 W
Corrente nominale	12 mA
Tipo di corrente	Corrente alternata (CA)
Corrente di innesco	1,45 A
Frequenza di funzionamento	50/60 Hz
Frequenza di rete	50/60 Hz
Numero massimo di lampade sul c 10 A (B)	310
Massimo lampada n. su interruzione di circuito. 16 A (B)	496
Fattore di potenza λ	> 0,40

Dati fotometrici

Flusso luminoso	120 lm
Flusso luminoso utile nominale 90°	120 lm
Efficienza luminosa	80 lm/W
Fattore manten. flus lum fine du	0.70
Colore della luce (descrizione)	Luce calda confortevole
Temperatura di colore	2400 K
Indice di resa cromatica Ra	80
Tonalità di luce	824
Standard Deviation of Color Matching	≤6 sdcM
Fattore mantenim flusso lum car.	0.80
Metrica dello sfarfallio (flicker) (Pst LM)	≤1
Metrica dell'effetto stroboscopico (SVM)	≤0.4



LISO spectral power distribution
2700K CRI80 v1

Dati illuminotecnici

Ampiezza fascio luminoso	300 °
Tempo di riscaldamento (60 %)	< 0.50 s
Tempo innesco	< 0.5 s

DIMENSIONI E PESO

Lunghezza totale	121.00 mm
Diametro	35,00 mm
Diametro massimo	35 mm
Peso prodotto	15,00 g

TEMPERATURE E CONDIZIONI DI FUNZIONAMENTO

Temperatura ambiente	-20...+40 °C
t° max su punto di prova Tc	55 °C

Durata

Durata L70/B50 @ 25 °C	15000 h
Numero cicli accensione / spegnimento	100000
Mantenimento flusso luminoso a f	0.70
Fattore sopravvivenza car. 6.000	≥ 0.90

ALTRE CARATTERISTICHE DEL PRODOTTO

Attacco (denominazione da norma)	E14
Contenuto di mercurio nella lampada	0.0 mg
Senza mercurio	Sì
Forma / finitura	Oro chiaro

Nota a pié pag. utilizzata per prodotto	Tutti i parametri tecnici si applicano alla lampada completa / A causa del complesso processo di produzione dei diodi a emissione luminosa, i valori tipici forniti per i parametri LED tecnici sono puramente valori statistici che non corrispondono necessariamente ai parametri tecnici effettivi di ciascun prodotto singolo, che può variare dal valore tipico.
---	---

CARATTERISTICHE

Dimmerabile	No
-------------	----

CERTIFICATI, NORME E DIRETTIVE

Classe di efficienza energetica	G ¹⁾
Consumo di energia	2.00 kWh/1000h
Grado di protezione	IP20
Norme	CE / EAC
Gruppo di sicurezza fotobiologic EN62778	RG0

¹⁾ Classe di efficienza energetica (CEE) su una scala da A (efficienza massima) a G (efficienza minima)

Classificazioni specifiche per paese

Numero d'ordine	1906LCBA12 1,5W
-----------------	-----------------

DATI LOGISTICI

Temperatura di stoccaggio	-20...+80 °C
---------------------------	--------------

Dati del regolamento sull'etichettatura energetica secondo UE 2019/2015


Tecnologia di illuminazione utilizzata	LED
Non direzionale o direzionale	NDLS
A tensione di rete o non a tensione di rete	MLS
Tipo di cappuccio della sorgente luminosa (o altra interfaccia elettrica)	E14
Sorgente luminosa connessa (CLS)	No
Sorgente luminosa regolabile in base al colore	No
Alloggiamento	no
Sorgente luminosa ad alta luminanza	No
Schermo antiriflesso	No
Tipo di temperatura del colore	SINGLE_VALUE
Alimentazione in standby	0 W
Potenza equivalente	Sì
Lunghezza	121,00 mm
Altezza (incl. Apparecchi cilin.)	35.00 mm


Larghezza (incl. Apparecchi rotondi)	35.00 mm
Coordinata cromatica x	0.494
Coordinata cromatica y	0,424
Indice di resa cromatica R9	1
Corrispondente angolo del fascio	SPHERE_360
Fattore di sopravvivenza	0.90
Fattore di spostamento	≥0.4
La sorgente luminosa LED sostituisce una sorgente luminosa fluorescente	No
EPREL ID	523119
Numero del modello	AC32432,AC32432

Consigli per la sicurezza

- Non toccare la lampada se è rotta.
- Non deve essere utilizzato se la lampadina esterna è difettosa.

DOWNLOAD

Documenti e certificati	Nome del documento
 Dichiarazioni di conformità	LED lamps CLA,B,G,P

Fotometrie e file di design	Nome del documento
 Distribuzione della potenza spettrale	LISO spectral power distribution 2700K CRI80 v1

DATI LOGISTICI

Codice prodotto	Unità di imballo (Pezzi/unità)	Dimensioni (lunghezza x profondità x altezza)	Peso lordo	Volume
4099854091551	Astuccio 1	36 mm x 47 mm x 160 mm	30.00 g	0.27 dm ³
4099854091568	Cartone di spedizione 10	192 mm x 112 mm x 168 mm	413.00 g	3.61 dm ³

Il codice prodotto indicato descrive la minore quantità che può essere ordinata. Una unità di spedizione può contenere uno o più di un singolo prodotto. Quando si inserisce un ordine, per la quantità inserire una o più unità di spedizione.

DISCLAIMER

Con riserva di modifiche senza preavviso. Salvo errori o omissioni. Assicurarsi sempre di utilizzare la versione più recente.